



# AHAM Multi-Asset Fund

一档旨在为投资者提供定期收入的高度集中的多资产基金。

**基金组别**  
混合资产 (批发)

**基金类型**  
收益

**基准指数**  
每年6%

**基本货币**  
马币

**推介日期 / 初期发售价**  
2010年1月05日 / 马币1.00(马币)  
2015年8月04日 / 美元1.00(美元)  
2015年8月04日 / 新币1.00(新币)

**财政年度**  
4月30日

**销售**  
现金

**初期销售费**  
最高为每单位净资产值的2.00%

**年度管理费**  
每年最高0.50%

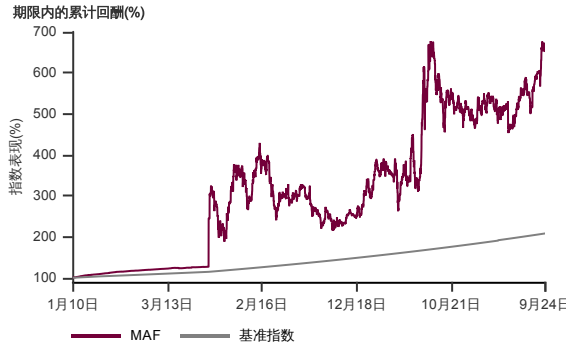
**认赎费**  
不适用

**表现费**  
不适用

**最低投资额 / 额外投资额\***  
马币100,000 / 马币100,000(马币)  
美元30,000 / 美元30,000(美元)  
新币30,000 / 新币30,000(新币)

**截至2024年9月30日基金资产值 / 单位资产净值**  
马币126.4百万 / 马币2.6639(马币)  
美元14.0百万 / 美元2.0752(美元)  
新币0.0055百万 / 新币1.8355(新币)

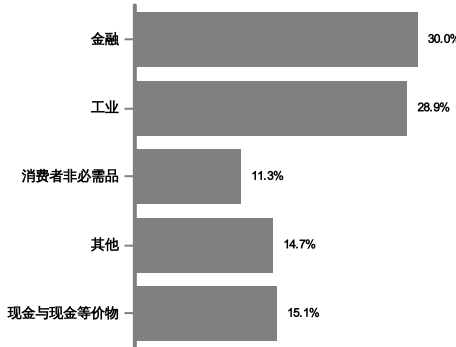
## 表现指标图截至2024年9月30日\*



## 基金十大持股截至2024年9月30日\*

股票	%
AMMB Holdings Bhd	30.0
Yinson Holdings Berhad	28.7
AHAM Aiiman Money Market Fund	14.7
AwanBiru Technology Berhad	10.8
AwanBiru Technology Berhad	0.5
Yinson Holdings Berhad	0.2

## 行业分布截至2024年9月30日\*



## 表现指标列表截至2024年9月30日\*

总回酬(%)	1月	1年	3年	成立至今
基金 (马币)	-3.2	39.3	19.5	551.9
基准指数 (马币)	0.5	6.0	19.1	108.0
基金 (美元)	1.4	58.6	22.0	107.5
基金 (新币)	-0.2	49.2	14.8	83.6

年度回酬(%)	1年	3年	5年	成立至今
基金 (马币)	39.3	6.1	12.1	13.6
基准指数 (马币)	6.0	6.0	6.0	5.1
基金 (美元)	58.6	6.9	12.5	8.3
基金 (新币)	49.2	4.7	10.8	6.9

历年回酬(%)	年初至今	2023	2022	2021
基金 (马币)	21.2	1.8	1.4	-15.1
基准指数 (马币)	4.5	6.0	6.0	6.0
基金 (美元)	35.0	-1.9	-4.0	-18.1
基金 (新币)	30.9	-3.4	-4.7	-16.4

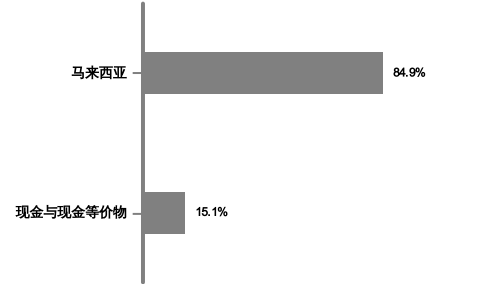
来源:晨星星

## 收入分配纪录

	Net Distribution (Sen)	收益率 (%)
2010	6.75	6.8
2011	7.74	7.9
2012	3.85	3.9
2013	3.60	3.6
2014	96.16	97.2

收入分配政策: 本基金将依据收益所得分配收入  
半年度: 马币, 新币, 美元

## 地区分布截至2024年9月30日\*



\* 以上所显示为本基金的数据, 并且是其截至 2024年9月30日的净资产值之部分。所有数据每日会有频繁波动, 而经四舍五入后的百分比总计未必达100%。

在投资除马币以外的货币类别和/或马币对冲类别, 投资者必须在任何一间金融机构拥有外汇银行账户, 因所有外汇相关交易只可通过电汇转账。  
投资者需注意, 当发行额外单位或分配收入, 每单位的净资产值将从附有收入分配减少至收入分配除权。收入率是根据总收入分配/收入分配后的净资产值计算。  
基金的说明书和产品要点介绍(简称PHS)可在AHAM Asset Management Berhad销售处或官网www.aham.com.my索取。在投资前, 投资者应该详阅和了解基金的说明书及相关产品要点介绍的内容。投资本基金将需支付费用和收费。投资者受促在投资前仔细考虑及对比收费和其中风险。投资者应自行评估投资风险, 并在必要时寻求专业咨询。单位的价格和派息额(若有)可能会下跌或上涨, 同时基金以往表现并不能充当其未来表现的指标。马来西亚证券监督委员会不曾审核此营销/促销资料, 故不对本营销/促销资料的内容负责, 并明确声明不承担任何由此营销/促销资料引起的所有事故。若中英文版本出现歧义或内容不一致之处, 一概以英文版为准。