

AHAM World Series - Global Infrastructure Income Fund

一档旨在通过投资于基础设施资产，以在中长期内实现资本增值和提供收入的联接基金。



基金组别
联接基金 (批发)

基金类型
收入与增长

目标基金经理
Franklin Templeton International Services

目标基金
Legg Mason Clearbridge Global Infrastructure Income Fund

基准指数
经合组织七国集团消费者价格指数+5.5%

基本货币
美元

推介日期 / 初期发售价
2021年12月21日 / 美元0.50(美元)
2021年12月21日 / 马币0.50(马币对冲)
2023年12月15日 / 马币0.50(马币)
2021年12月21日 / 新币0.50(新币对冲)
2021年12月21日 / 澳币0.50(澳币对冲)

财政年度
1月31日

销售
现金

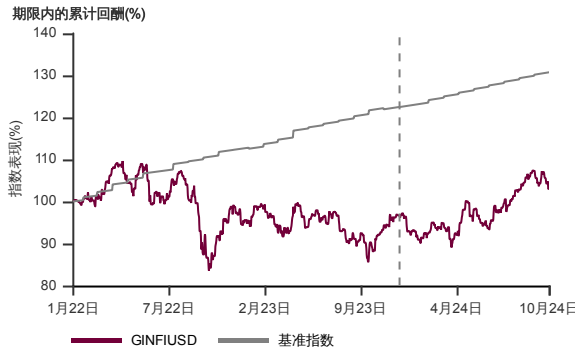
初期销售费
最高为每单位净资产值的5.50%

年度管理费
每年最高1.80%

最低投资额 / 额外投资额*
美元10,000 / 美元5,000(美元)
马币30,000 / 马币10,000(马币)
马币30,000 / 马币10,000(马币对冲)
新币10,000 / 新币5,000(新币对冲)
澳币10,000 / 澳币5,000(澳币对冲)

截至2024年10月31日基金资产值 / 单位资产净值
美元4.3百万 / 美元0.4598(美元)
马币95.9百万 / 马币0.4350(马币对冲)
马币0.0337百万 / 马币0.5023(马币)
新币3.0百万 / 新币0.4356(新币对冲)
澳币2.5百万 / 澳币0.4252(澳币对冲)

表现指标图截至2024年10月31日*



2021年12月至2024年10月 净资产值 - 净资产价格和假设收入再投资到基金, 其总投资是以美元为基础。基金价格和收益(视情形而定)随时波动 过去表现不应视为未来表现的准则。截至2023年12月15日 基准被替换为 . 来源:晨星星

表现指标列表截至2024年10月31日*

总回酬(%)	1月	1年	3年	成立至今
基金 (美元)	-3.2	-	-	3.8
基准指数 (美元)	0.7	-	-	30.7
基金 (马币)	2.7	-	-	0.5
基金 (马币对冲)	-3.2	-	-	-1.8
基金 (新币对冲)	-3.5	-	-	-1.7
基金 (澳币对冲)	-3.3	-	-	-3.8

年度回酬(%)	1年	3年	5年	成立至今
基金 (美元)	-	-	-	1.3
基准指数 (美元)	-	-	-	10.0
基金 (马币)	-	-	-	-
基金 (马币对冲)	-	-	-	-0.6
基金 (新币对冲)	-	-	-	-0.6
基金 (澳币对冲)	-	-	-	-1.4

历年回酬(%)	年初至今	2023	2022	2021
基金 (美元)	7.3	1.9	-	-
基准指数 (美元)	6.8	8.6	-	-
基金 (马币)	2.4	-	-	-
基金 (马币对冲)	4.9	-1.0	-	-
基金 (新币对冲)	5.3	-0.2	-	-
基金 (澳币对冲)	5.6	-0.8	-	-

来源:晨星星

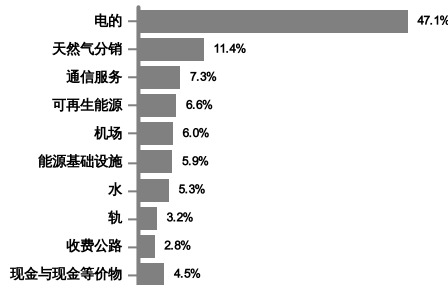
目标基金十大持股截至2024年9月30日#

股票	%
Legg Mason Clearbridge Global Infrastructure Income Fund	97.0%
Entergy Corp	5.0
Redeia Corp SA	4.4
Crown Castle Inc	3.9
E.ON SE	3.9
NextEra Energy Inc	3.9
TC Energy Corp	3.6
Pembina Pipeline Corp	3.5
Severn Trent PLC	3.5
EDP SA	3.5
Emera Inc	3.4

资产配置截至2024年10月31日*

Legg Mason Clearbridge Global Infrastructure Income Fund	97.0%
现金与现金等价物	3.0%

目标基金行业分布截至2024年9月30日#

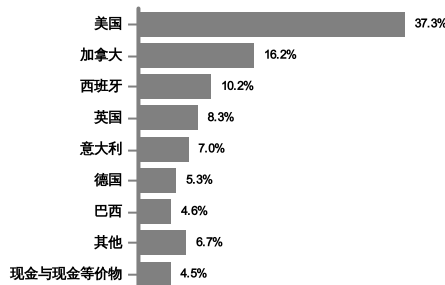


收入分配纪录

	毛收入分配/收益率			
	美元级别 仙/(%)	马币对冲级别 仙/(%)	新币对冲级别 仙/(%)	澳币对冲级别 仙/(%)
2022	1.36 / 2.9	1.37 / 2.9	1.38 / 2.9	1.40 / 3.0
2023	2.24 / 5.1	2.25 / 5.3	2.19 / 5.2	2.18 / 5.3
2024	1.86 / 4.3	1.76 / 4.3	1.74 / 4.2	1.71 / 4.3

收入分配政策: 本基金将依据收益所得分配收入 每月: 澳币对冲, 新币对冲, 美元, 马币, 马币对冲

目标基金地区分布截至2024年9月30日#



* 以上所显示为本基金的数据, 并且是其截至 2024年10月31日的净资产值之部分。所有数据每日会有频繁波动, 而经四舍五入后的百分比总计未必达100%。

#以上基金资料均由目标基金经理人, Franklin Templeton International Services提供及其截至 2024年9月30日的资产净值百分比。该数据是在AHAM Asset Management Bhd发布截止日期后由目标基金经理人提供的。目标基金的资产敞口均有可能每日变动。由于四舍五入关系, 百分比加起来未必达100%。

在投资除马币以外的货币类别和/或马币对冲类别, 投资者必须在任何一间金融机构拥有外汇银行账户, 因所有外汇相关交易只可通过电汇转账。

投资者需注意, 当发行额外单位或分配收入, 每单位的净资产值将从附有收入分配减少至收入分配除权。收入率是根据总收入分配/收入分配后的净资产值计算。

基金的说明书和基金简介(简称PMS)可在AHAM Asset Management Bhd提供或访问www.aham.com.my索取。在投资前, 投资者应详阅并了解基金的说明书及相关产品简介的内容。投资者亦需支付费用和收费。投资者亦可在

基金的说明书和) 重要介绍 (简称 KIC) 可在 AIA Asset Management Centre 销售处或于 www.aia.com.my 索取。在投资前, 投资者应以详阅和) 解基金的说明书及相关资料。重要介绍的内容。投资者基金将需支付费用和认购。投资者更应在投资前仔细考虑及对比收费和其中风险。投资者应自行评估投资风险, 并在必要时寻求专业咨询。单位的价格和派息额 (若有) 可能会下跌或上涨, 同时基金以往表现并不能充当其未来表现的指标。马来西亚证券监督委员会不曾审核此营销/促销资料, 故不对本营销/促销资料的内容负责, 并明确声明不承担任何由此营销/促销资料引起的所有事故。若中英版本出现歧义或内容不一致之处, 一概以英文版为准。

Built On Trust

2024年11月 | 基金月报