



# AHAM Aiman Global Multi Thematic Fund

Dana ini bertujuan memberikan pelabur peningkatan modal melalui pelaburan dalam ekuiti patuh Syariah secara sederhana hingga tempoh jangka panjang.

**Kategori Dana**  
Ekuiti (patuh Syariah)

**Jenis Dana**  
Pertumbuhan

**Penanda Aras**  
Indeks Dow Jones Islamic Market World

**Mata Wang Asas**  
USD

**Tarikh Pelancaran / IOP**  
12 Ogos 2021 / USD0.50(USD)  
13 Jun 2024 / MYR0.50(MYR)  
12 Ogos 2021 / MYR0.50(MYR-Hedged)  
12 Ogos 2021 / SGD0.50(SGD-Hedged)  
12 Ogos 2021 / AUD0.50(AUD-Hedged)

**Akhir Tahun Kewangan**  
31 Julai

**Langganan**  
Tunai

**Caj Jualan Permulaan**  
Maksimum 5.50% daripada NAB Seunit

**Yuran Pengurusan Tahunan**  
Maksimum 1.80% setahun

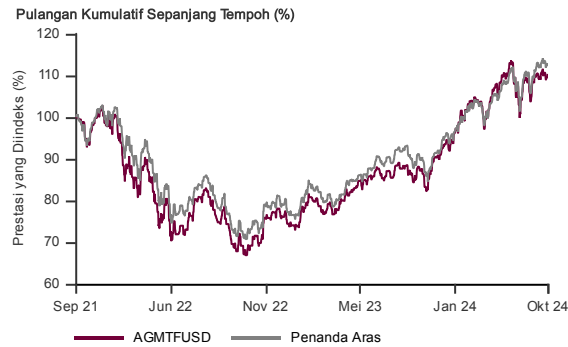
**Bayaran Belian Baik**  
Tidak Berkaitan

**Yuran Prestasi**  
Tidak Berkaitan

**Pelaburan Minimum / Pelaburan Tambahan Minimum**  
USD100 / USD100(USD)  
MYR100 / MYR100(MYR-Hedged)  
MYR100 / MYR100(MYR)  
SGD100 / SGD100(SGD-Hedged)  
AUD100 / AUD100(AUD-Hedged)

**Saiz Dana / NAB setiap Unit setakat pada 30 Oktober 2024**  
USD5.4juta / USD0.5501(USD)  
MYR187.3juta / MYR0.5219(MYR-Hedged)  
MYR0.3154juta / MYR0.4651(MYR)  
SGD3.7juta / SGD0.5244(SGD-Hedged)  
AUD3.5juta / AUD0.5128(AUD-Hedged)

## Rekod Prestasi pada 30 Oktober 2024\*



Ogos, 2021 hingga Oktober, 2024 Harga dari NAB ke NAB dan mengandaikan pelaburan semula ke dalam Dana, pelaburan kasar dalam USD. Nilai unit mungkin turun dan juga naik. Prestasi masa lalu bukan petunjuk prestasi masa depan. Sumber: MorningStar

## Jadual Prestasi pada 30 Oktober 2024\*

Jumlah Pulangan (%)	1 Bulan	Tahun	1 Tahun	3 Tahun	Sejak Permulaan
Dana (USD)	-0.1	-	10.2	-	10.0
Penanda Aras (USD)	-0.6	-	12.6	-	12.5
Dana (MYR)	6.0	-	-	-	-7.0
Dana (MYR-Hedged)	-0.3	-	4.4	-	4.4
Dana (SGD-Hedged)	-0.3	-	4.8	-	4.9
Dana (AUD-Hedged)	-0.2	-	2.1	-	2.6

Pulangan Tahunan (%)	1 Tahun	3 Tahun	5 Tahun	Sejak Permulaan
Dana (USD)	-	3.3	-	3.1
Penanda Aras (USD)	-	4.0	-	3.8
Dana (MYR)	-	-	-	-
Dana (MYR-Hedged)	-	1.5	-	1.4
Dana (SGD-Hedged)	-	1.6	-	1.5
Dana (AUD-Hedged)	-	0.7	-	0.8

Pulangan Tahun Kalendar (%)	Tarikh Semasa	2023	2022	2021
Dana (USD)	16.6	27.8	-26.3	-
Penanda Aras (USD)	17.1	25.6	-25.1	-
Dana (MYR)	0.0	-	-	-
Dana (MYR-Hedged)	14.3	24.1	-26.8	-
Dana (SGD-Hedged)	14.5	25.3	-27.2	-
Dana (AUD-Hedged)	14.5	24.3	-28.6	-

Sumber: MorningStar

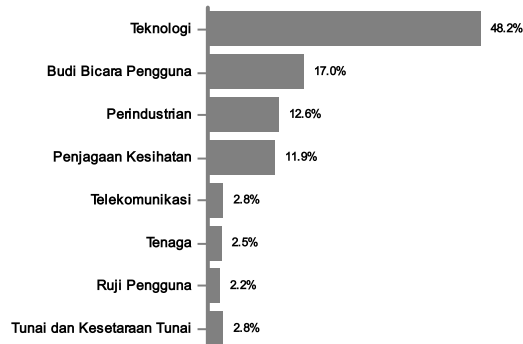
## Pegangan Utama pada 30 Oktober 2024\*

Ekuiti	%
Microsoft Corporation	7.1
NVIDIA Corp	5.3
Alphabet Inc	4.7
Taiwan Semiconductor Manufac	4.1
Amazon.com Inc	3.9
Apple Inc.	3.3
Meta Platforms Inc	2.9
SAP SE	2.8
Visa Inc	2.7
MasterCard Inc	2.4

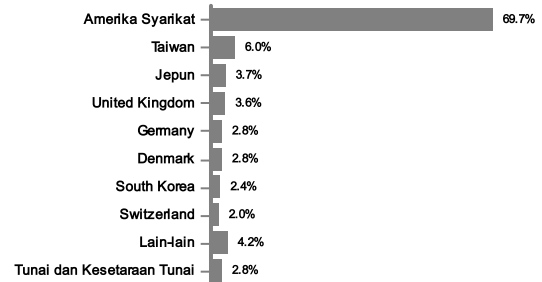
## Sejarah Pengagihan Pendapatan

Dasar Pengagihan: Dana akan mengagihkan pendapatan bergantung kepada pendapatan yang dihasilkan. Mengikut Keadaan: AUD-Hedged, USD, MYR-Hedged, MYR, SGD-Hedged

## Peruntukan Sektor pada 30 Oktober 2024\*



## Peruntukan Negara pada 30 Oktober 2024\*



\* Data yang disediakan di atas adalah mengenai Dana dan merupakan peratus NAB setakat pada tarikh 30 Oktober 2024. Semua perangkaan tertakluk kepada perubahan kerap setiap hari dan jumlah peratusan mungkin tidak bersamaan 100% disebabkan pembundaran.

Untuk melabur dalam Kelas selain daripada Kelas MYR dan/atau Kelas Lindung Nilai MYR, pelabur hendaklah mempunyai akaun mata wang asing dengan mana-mana Institusi Kewangan kerana semua transaksi berkaitan mata wang asing untuk dijadikan asas membuat keputusan pelaburan.

Penarafan Morningstar ialah penilaian prestasi masa lepas Dana berdasarkan kedua-dua pulangan dan risiko yang menunjukkan bagaimana pelaburan serupa dibandingkan dengan pesaingnya. Penarafan tinggi semata-mata tidak cukup untuk dijadikan asas membuat keputusan pelaburan.

Apabila pengagihan diisytiharkan, pelabur dinasihatkan bahawa selepas penerbitan Unit tambahan/pengagihan, NAB Seunit akan dikurangkan daripada NAB termasuk pengagihan kepada NAB selepas pengagihan.

Beraskan pulangan portfolio Dana pada 30 September 2024, Faktor Volatiliti (VF) untuk Dana ini ialah 18.7 untuk USD Kelas (Sangat Tinggi), 20.3 untuk MYR Hedged Kelas (Sangat Tinggi), 20.6 untuk SGD Hedged Kelas (Sangat Tinggi), dan 24.8 untuk AUD Hedged Kelas (Sangat Tinggi) (sumber: Lipper). Sangat Rendah termasuk Dana dengan VF yang tidak lebih daripada 5.04. Rendah termasuk Dana dengan VF yang melebihi 5.04 tetapi tidak lebih daripada 9.025. Sederhana termasuk Dana dengan VF melebihi 9.025 tetapi tidak lebih daripada 12.075. Tinggi termasuk Dana dengan VF yang melebihi 12.075 tetapi tidak lebih daripada 16.265. Sangat Tinggi termasuk Dana dengan VF yang melebihi 16.265. VF bermaksud terdapat kemungkinan Dana menjana pulangan lebih tinggi atau pulangan lebih rendah di sekitar VF ini. Kelas Volatiliti (VC) ditetapkan oleh Lipper berdasarkan penarafan kuintil VF untuk dana layak. Portfolio Dana mungkin telah berubah sejak tarikh ini dan tiada jaminan Dana akan terus mempunyai VF atau VC sama pada masa depan. Buat masa ini, hanya dana-dana yang dilancarkan di pasaran untuk tempoh sekurang-kurangnya 36 bulan akan memaparkan VF dan VC.

Prospektus dan Lembaran Keterangan Produk ("PHS") boleh didapati di pejabat jualan AHAM Asset Management ("AHAM Capital") atau di [www.aham.com.my](http://www.aham.com.my). Pelabur juga dinasihatkan untuk membaca dan memahami kandungan Prospektus dan PHS sebelum melabur. Terdapat yuran dan caj yang dikenakan apabila melabur dalam Dana. Pelabur dinasihatkan untuk mempertimbangkan dan membandingkan yuran dan caj dan juga risiko dengan teliti sebelum melabur. Pelabur harus membuat penilaian sendiri tentang risiko yang terlibat dalam pelaburan dan harus mendapatkan nasihat profesional jika perlu. Harga unit dan agihan yang dibayar, jika ada, mungkin turun dan juga naik dan prestasi masa lepas dana tidak harus dianggap sebagai petunjuk prestasi masa depan. Suruhannya Sekuriti Malaysia tidak menilai bahan pemasaran/promosi ini dan tidak bertanggungjawab terhadap kandungan bahan pemasaran/promosi dan menafikan secara khusus semua liabiliti, tidak kira bagaimana ia timbul daripada bahan pemasaran/promosi ini.