



## AHAM PRS Moderate Fund

Dana yang bertujuan menghasilkan pendapatan dan pertumbuhan modal daripada pelaburannya untuk mengumpulkan simpanan persaraan demi keperluan persaraan Ahli

**Nama Skim**  
Skim Persaraan Swasta

**Kategori Dana**  
Teras (Sederhana)

**Penanda Aras**  
30% Indeks MSCI AC World + 10%  
Indeks MSCI AC Asia ex Japan 10% +  
10% Indeks FTSE Bursa Malaysia Top  
100 + 50% Kadar Simpanan Tetap 12-  
bulan Maybank

**Tarikh Pelancaran / IOP**  
25 Oktober 2012 / MYR0.50(MYR)

**Akhir Tahun Kewangan**  
31 Julai

**Langganan**  
Tunai

**Caj Jualan Permulaan**  
Tidak Berkaitan

**Caj Penebusan**  
Tidak Berkaitan

**Penalti cukai Pengeluaran Pra-Persaraan**  
Denda cukai 8.0%

**Yuran Perpindahan**  
RM25 untuk setiap permintaan  
pengeluaran

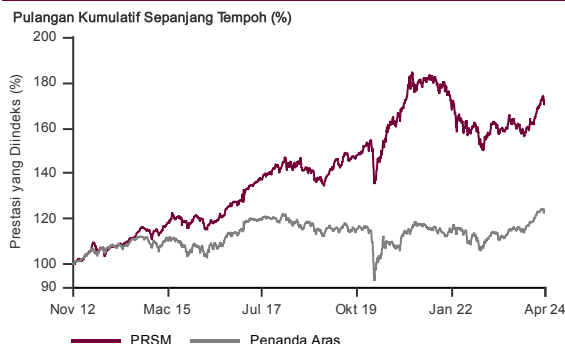
**Yuran Tahunan Yuran Mengikut PPA**  
RM8.00 setahun

**Yuran Pengurusan Tahunan**  
Maksimum 1.50% setahun

**Pelaburan Minimum / Pelaburan  
Tambah Minimum**  
MYR100 / MYR50(MYR)

**Saiz Dana / NAB setiap Unit setakat  
pada 30 April 2024**  
MYR182.4juta / MYR0.6939(MYR)

### Rekod Prestasi pada 30 April 2024\*

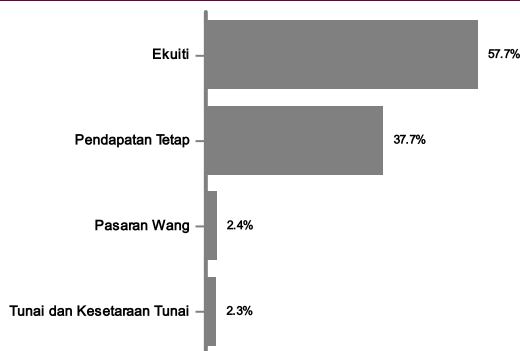


Oktober, 2012 hingga April, 2024 Harga dari NAB ke NAB dan mengandaikan pelaburan semula ke dalam Dana, pelaburan kasar dalam MYR. Nilai unit mungkin turun dan juga naik. Prestasi masa lalu bukan petunjuk prestasi masa depan.  
Sumber: MorningStar

### Pegangan Utama pada 30 April 2024\*

AHAM Bond Fund	18.0%
AHAM Select Bond Fund	14.2%
AHAM World Series-Global Equity Fund Class	13.5%
AHAM Select Asia Pacific (ex Japan) Dividend Fund Class	11.7%
AHAM Select Dividend Fund	11.3%

### Peruntukan Aset pada 30 April 2024\*



### Jadual Prestasi pada 30 April 2024\*

Jumlah Pulangan (%)	1 Bulan	1 Tahun	3 Tahun	Sejak Permulaan
Dana (MYR)	0.1	8.7	-4.8	72.5
Penanda Aras (MYR)	-0.2	10.8	5.9	23.9

Pulangan Tahunan (%)	1 Tahun	3 Tahun	5 Tahun	Sejak Permulaan
Dana (MYR)	8.7	-1.6	3.4	4.9
Penanda Aras (MYR)	10.8	1.9	1.3	1.9

Pulangan Tahun Kalendar (%)	Tarikh Semasa	2023	2022	2021
Dana (MYR)	6.2	3.5	-10.7	1.1
Penanda Aras (MYR)	4.6	5.5	-1.4	0.4

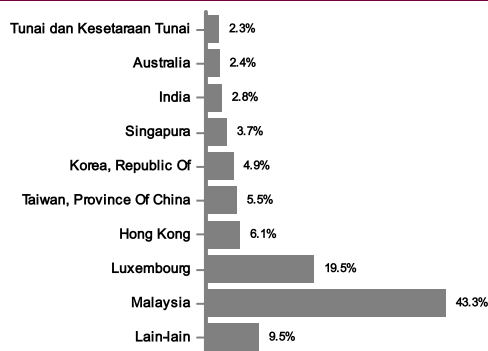
Sumber: MorningStar

### Sejarah Pengagihan Pendapatan

Tahun	Net Distribution (Sen)	Kadar Hasil (%)
2015	1.25	2.2
2016	0.50	0.9
2017	1.00	1.6
2018	1.00	1.6
2019	1.00	1.6
2020	1.00	1.5
2021	1.00	1.3
2022	1.00	1.5
2023	1.69	2.6
2024	1.00	1.5

Dasar Pengagihan: Dana akan mengagihkan pendapatan bergantung kepada pendapatan yang dihasilkan.  
Separuh Tahunan: MYR

### Peruntukan Negara pada 30 April 2024\*



\* Data yang disediakan di atas adalah mengenai Dana dan merupakan peratus NAB setakat pada tarikh 30 April 2024. Semua perangkaan tertakluk kepada perubahan kerap setiap hari dan jumlah peratusan mungkin tidak bersamaan 100% disebabkan pembundaran.

Penarafan Morningstar ialah penilaian prestasi masa lepas Dana berasaskan kedua-dua pulangan dan risiko yang menunjukkan bagaimana pelaburan serupa dibandingkan dengan pesaingnya. Penarafan tinggi semata-mata tidak cukup untuk dijadikan asas membuat keputusan pelaburan.

Apabila pengagihan diisytiharkan, pelabur dinasihatkan bahawa selepas penerbitan Unit tambahan/pengagihan, NAB Seunit akan dikurangkan daripada NAB termasuk pengagihan kepada NAB selepas pengagihan.

Yuran Tahunan Pentadbir/Pencen Persendirian (PPA) tidak perlu dibayar oleh Ahli bagi tahun akaun Ahli dibuka buat pertama kali dan bagi tahun tiada sumbangan telah dibuat.

Prospektus dan Lembaran Keterangan Produk ("PHS") boleh didapati di pejabat jualan AHAM Asset Management ("AHAM Capital") atau di [www.aham.com.my](http://www.aham.com.my). Pelabur juga dinasihatkan untuk membaca dan memahami kandungan Prospektus dan PHS sebelum melabur. Terdapat yuran dan caj yang dikenakan apabila melabur dalam Dana. Pelabur dinasihatkan untuk mempertimbangkan dan membandingkan yuran dan caj dan juga risiko dengan teliti sebelum melabur. Pelabur harus membuat penilaian sendiri tentang risiko yang terlibat dalam pelaburan dan harus mendapatkan nasihat profesional jika perlu. Harga unit dan agihan yang dibayar, jika ada, mungkin turun dan juga naik dan prestasi masa lepas dana tidak harus dianggap sebagai petunjuk prestasi masa depan. Suruhanjaya Sekuriti Malaysia tidak menilai bahan pemasaran/promosi ini dan tidak bertanggungjawab terhadap kandungan bahan pemasaran/promosi dan menafikan secara khusus semua liabiliti, tidak kira bagaimana ia timbul daripada bahan pemasaran/promosi ini.