



AHAM Multi-Asset Fund 5

一档在长期内实现资本增值的基金。

基金组别
混合资产 (批发)

基金类型
成长

基准指数
N/A

基本货币
马币

推介日期 / 初期发售价
2021年3月09日 / 马币1.00(马币)

财政年度
10月31日

销售
现金

初期销售费
最高为每单位净资产值的2.00%

年度管理费
每年最高0.85%

认赎费
不适用

表现费
超出门槛值的每单位净资产值增长的20.00%

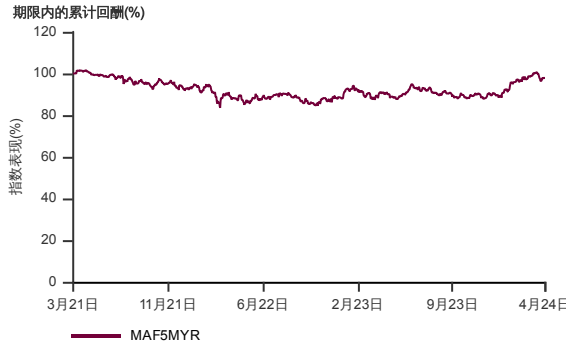
最低投资额 / 额外投资额*
马币100,000 / 马币100,000(马币)

截至2024年4月30日基金资产值 / 单位资产净值
马币127.7百万 / 马币0.9745(马币)

固定收入率
N/A

固定收入期限
N/A

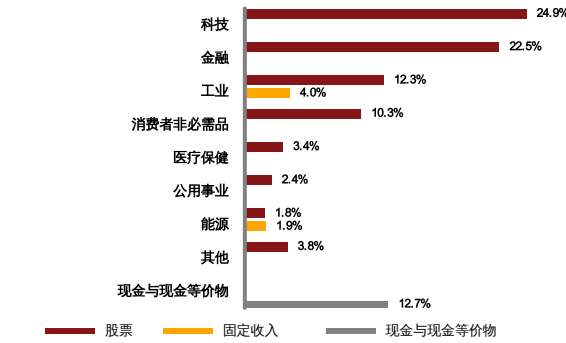
表现指标图截至2024年4月30日*



基金十大持股截至2024年4月30日*

| 债券 | 发行人 | 息票 | 届满期限 | % |
|----|--------------------------------|-------|----------|-----|
| | Yinson Holdings Berhad | 7.50% | 06.12.49 | 4.0 |
| | Yinson Production Offshore Pte | 9.63% | 03.05.29 | 1.9 |
| 股票 | | | | % |
| | Taiwan Semiconductor Manufac | | | 9.0 |
| | AMMB Holdings Bhd | | | 6.9 |
| | Energy Select Sector SPDR | | | 4.1 |
| | ITMAX SYSTEM Bhd | | | 3.9 |
| | Samsung Electronics Co Ltd | | | 3.8 |

行业分布截至2024年4月30日*



表现指标列表截至2024年4月30日*


| 总回报(%) | 1月 | 1年 | 3年 | 成立至今 |
|---------|------|------|------|------|
| 基金 (马币) | -1.5 | 9.7 | -3.4 | -2.5 |
| 年度回报(%) | 1年 | 3年 | 5年 | 成立至今 |
| 基金 (马币) | 9.7 | -1.2 | - | -0.8 |
| 历年回报(%) | 年初至今 | 2023 | 2022 | 2021 |
| 基金 (马币) | 7.9 | 2.7 | -5.2 | - |

来源: 晨星星

收入分配纪录

收入分配政策: 本基金将依据收益所得分配收入
偶尔: 马币

信用资料截至2024年4月30日*



* 以上所显示为本基金的数据, 并且是其截至 2024年4月30日的净资产值之部分。所有数据每日会有频繁波动, 而经四舍五入后的百分比总计未必达100%。

在投资除马币以外的货币类别和/或马币对冲类别, 投资者必须在任何一间金融机构拥有外汇银行账户, 因所有外汇相关交易只可通过电汇转账。

投资者需注意, 当发行额外单位或分配收入, 每单位的净资产值将从附有收入分配减少至收入分配除权。收入率是根据总收入分配/收入分配后的净资产值计算。

基金的说明书和产品要点介绍 (简称PHS) 可在AHAM Asset Management Berhad销售处或官网www.aham.com.my索取。在投资前, 投资者应该详阅和了解基金的说明书及相关产品要点介绍的内容。投资本基金将需支付费用和收费。投资者受促在投资前仔细考虑及对比收费和其中风险。投资者应自行评估投资风险, 并在必要时寻求专业咨询。单位的价格和派息额 (若有) 可能会下跌或上涨, 同时基金以往表现并不能充当其未来表现的指标。马来西亚证券监督委员会不曾审核此营销/促销资料, 故不对本营销/促销资料的内容负责, 并明确声明不承担任何由此营销/促销资料引起的所有事故。若中英版本出现歧义或内容不一致之处, 一概以英文版为准。