

# Aiiman Global Equity Fund

Dana ini bertujuan memberikan pelabur peningkatan modal dalam tempoh jangka sederhana hingga panjang melalui pelaburan patuh Shariah

**Kategori Dana**  
Ekuiti (patuh Shariah)

**Jenis Dana**  
Pertumbuhan

**Penanda Aras**  
Indeks Dow Jones Islamic Market World

**Mata Wang Asas**  
USD

**Tarikh Pelancaran / IOP**  
18 Februari 2022 / USD0.50<sup>(USD)</sup>  
11 November 2019 / MYR0.50<sup>(MYR)</sup>  
11 November 2019 / MYR0.50<sup>(MYR-Hedged)</sup>

**Tarikh Matang**  
N/A

**Akhir Tahun Kewangan**  
31 Julai

**Caj Jualan Permulaan**  
Maksimum 5.50% daripada NAB Seunit

**Langganan**  
Tunai

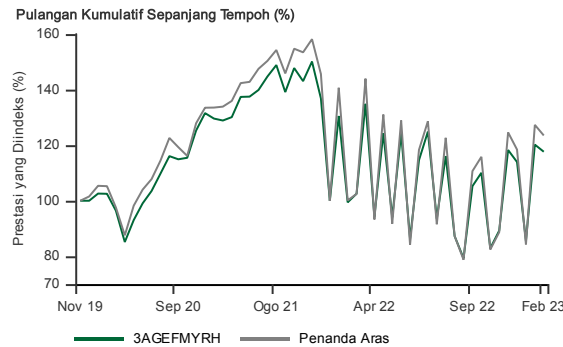
**Yuran Pengurusan Tahunan**  
Maksimum 1.80% setahun

**Pelaburan Minimum / Pelaburan Tambahan Minimum**  
USD 100 / USD 100<sup>(USD)</sup>  
MYR 100 / MYR 100<sup>(MYR-Hedged)</sup>  
MYR 100 / MYR 100<sup>(MYR)</sup>

**Bayaran Belian Balik**  
Tidak Berkaitan

**Saiz Dana / NAB setiap Unit setakat pada 28 Februari 2023**  
MYR3.3juta / MYR0.6248<sup>(MYR)</sup>  
MYR30.2juta / MYR0.5882<sup>(MYR-Hedged)</sup>  
USD2.6juta / USD0.4417<sup>(USD)</sup>

## Rekod Prestasi pada 28 Februari 2023\*



November, 2019 hingga Februari, 2023 Harga dari NAB ke NAB dan mengandaikan pelaburan semula ke dalam Dana, pelaburan kasar dalam USD. Nilai unit mungkin turun dan juga naik. Prestasi masa lalu bukan petunjuk prestasi masa depan. Sumber: MorningStar

## Jadual Prestasi pada 28 Februari 2023\*

Jumlah Pulangan (%)	1 Bulan	1 Tahun	3 Tahun	Sejak Permulaan
Dana (MYR-Hedged)	-2.1	-9.9	0.0	17.6
Penanda Aras (MYR-Hedged)	-3.0	-12.2	0.0	23.5
Dana (MYR)	3.1	-4.8	0.0	25.0

Pulangan Tahunan (%)	1 Tahun	3 Tahun	5 Tahun	Sejak Permulaan
Dana (MYR-Hedged)	-9.9	-	-	5.0
Penanda Aras (MYR-Hedged)	-12.2	-	-	6.6
Dana (MYR)	-4.8	-	-	7.0

Pulangan Tahun Kalendar (%)	Tarikh Semasa	2022	2021	2020
Dana (MYR-Hedged)	3.3	-24.1	14.1	28.2
Penanda Aras (MYR-Hedged)	4.3	-25.1	18.5	26.7
Dana (MYR)	5.4	-21.0	17.8	27.1

Sumber: MorningStar

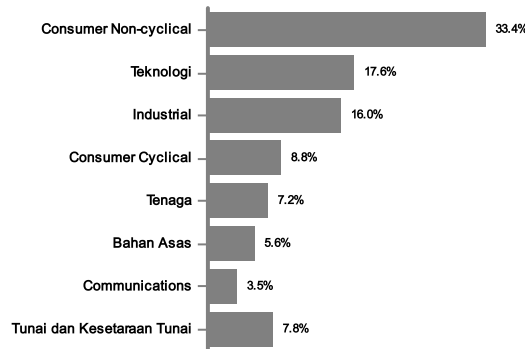
## Pegangan Utama pada 28 Februari 2023\*

Ekuiti	%
Microsoft Corp	6.3
Coca-Cola Co/The	4.6
Compass Group PLC	4.2
Nestle SA	3.8
Amadeus IT Group SA	3.7
Danaher Corp	3.6
Booking Holdings Inc	3.5
Taiwan Semiconductor Manufactu	3.3
Linde PLC	3.3
Carlisle Cos Inc	3.1

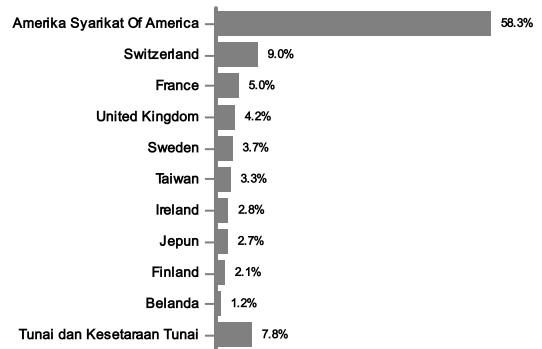
## Sejarah Pengagihan Pendapatan

Dasar Pengagihan: Dana akan mengagihkan pendapatan bergantung kepada pendapatan yang dihasilkan. Mengikut Keadaan: USD, MYR-Hedged, MYR

## Peruntukan Sektor pada 28 Februari 2023\*



## Peruntukan Negara pada 28 Februari 2023\*



\* Data yang disediakan di atas adalah mengenai Dana dan merupakan peratus NAB setakat pada tarikh 28 Februari 2023. Semua perangkaan tertakluk kepada perubahan kerap setiap hari dan jumlah peratusan mungkin tidak bersamaan 100% disebabkan pembundaran.

Apabila pengagihan diisytiharkan, pelabur dinasihatkan bahawa selepas penerbitan Unit tambahan/pengagihan, NAB Seunit akan dikurangkan daripada NAB termasuk pengagihan kepada NAB selepas pengagihan.

Prospektus dan Lembaran Keterangan Produk ("PHS") boleh didapati di pejabat jualan Affin Hwang Asset Management ("Affin Hwang AM") atau di [www.affinhwangam.com](http://www.affinhwangam.com). Pelabur juga dinasihatkan untuk membaca dan memahami kandungan Prospektus dan PHS sebelum melabur. Terdapat yuran dan caj yang dikenakan apabila melabur dalam Dana. Pelabur dinasihatkan untuk mempertimbangkan dan membandingkan yuran dan caj dan juga risiko dengan teliti sebelum melabur. Pelabur harus membuat penilaian sendiri tentang risiko yang terlibat dalam pelaburan dan harus mendapatkan nasihat profesional jika perlu. Harga unit dan agihan yang dibayar, jika ada, mungkin turun dan juga naik dan prestasi masa lepas dana tidak harus dianggap sebagai petunjuk prestasi masa depan. Suruhanjaya Sekuriti Malaysia tidak menilai bahan pemasaran/promosi ini dan tidak bertanggungjawab terhadap kandungan bahan pemasaran/promosi dan menafikan secara khusus semua liabiliti, tidak kira bagaimana ia timbul daripada bahan pemasaran/promosi ini.