

美元  
级别

马币 对冲  
级别

新币 对冲  
级别

澳币 对冲  
级别

英镑 对冲  
级别

欧元 对冲  
级别

# AHAM World Series - Global Balanced Fund

一档通过集体投资组合，让投资者均衡接触到全球市场的基金。



**基金组别**  
Balanced (Fund of Funds)

**基金类型**  
成长

**基准指数**  
50% MSCI所有国家世界指数 + 50% 巴克莱全球综合指数

**基本货币**  
美元

**推介日期 / 初期发售价**  
2016年9月01日 / 美元0.50(美元)  
2024年6月13日 / 马币0.50(马币)  
2016年9月01日 / 马币0.50(马币对冲)  
2016年9月01日 / 新币0.50(新币对冲)  
2016年9月01日 / 澳币0.50(澳币对冲)  
2017年6月06日 / 英镑0.50(英镑对冲)  
2018年5月16日 / 欧元0.50(欧元对冲)

**财政年度**  
5月31日

**销售**  
现金/马来西亚雇员公积金 (EPF)

**初期销售费**  
最高为每单位净资产值的5.50%

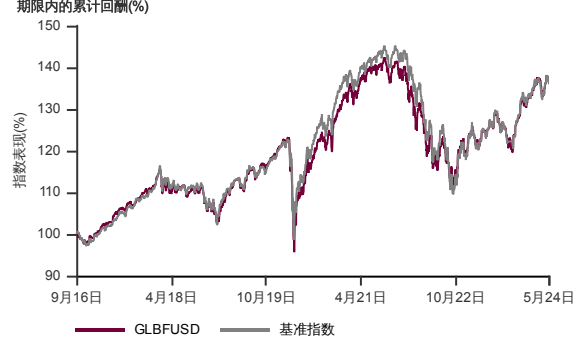
**EPF销售费**  
最高为每单位净资产值的3.00%

**年度管理费**  
每年最高1.80%

**最低投资额 / 额外投资额\***  
美元5,000 / 美元1,000(美元)  
马币1,000 / 马币100(马币)  
马币1,000 / 马币100(马币对冲)  
新币5,000 / 新币1,000(新币对冲)  
澳币5,000 / 澳币1,000(澳币对冲)  
英镑5,000 / 英镑1,000(英镑对冲)  
欧元5,000 / 欧元1,000(欧元对冲)

**截至2024年5月31日基金资产值 / 单位资产净值**  
美元5.0百万 / 美元0.6657(美元)  
马币203.6百万 / 马币0.6798(马币对冲)  
新币6.6百万 / 新币0.6250(新币对冲)  
澳币7.7百万 / 澳币0.6093(澳币对冲)  
英镑2.6百万 / 英镑0.5701(英镑对冲)  
欧元0.3037百万 / 欧元0.5182(欧元对冲)

## 表现指标图截至2024年5月31日\*



2016年9月至2024年5月 净资产值 - 净资产值价格和假设收入再投资到基金，其总投资是以美元为基础。基金价格和收益(视情形而定)随时波动 过去表现不应视为未来表现的准则。  
来源:晨星星

## 表现指标列表截至2024年5月31日\*

总回报(%)	1月	1年	3年	成立至今
基金 (美元)	1.4	10.0	-2.4	36.0
基准指数 (美元)	2.6	10.8	-3.3	36.7
基金 (马币对冲)	1.2	6.8	-5.7	38.2
基金 (新币对冲)	1.2	7.8	-5.8	27.0
基金 (澳币对冲)	1.3	7.8	-7.6	22.1
基金 (英镑对冲)	1.4	9.0	-6.0	14.8
基金 (欧元对冲)	1.2	7.6	-8.5	5.1

年度回报(%)	1年	3年	5年	成立至今
基金 (美元)	10.0	-0.8	4.3	4.1
基准指数 (美元)	10.8	-1.1	4.3	4.2
基金 (马币对冲)	6.8	-1.9	3.7	4.3
基金 (新币对冲)	7.8	-2.0	3.2	3.2
基金 (澳币对冲)	7.8	-2.6	2.5	2.6
基金 (英镑对冲)	9.0	-2.0	2.7	2.0
基金 (欧元对冲)	7.6	-2.9	1.6	0.8

历年回报(%)	年初至今	2023	2022	2021
基金 (美元)	2.6	11.3	-15.0	6.2
基准指数 (美元)	2.3	12.8	-17.7	5.7
基金 (马币对冲)	1.6	8.2	-15.2	7.3
基金 (新币对冲)	1.8	9.3	-15.6	5.9
基金 (澳币对冲)	1.8	8.8	-16.7	5.5
基金 (英镑对冲)	2.4	9.9	-16.5	5.5
基金 (欧元对冲)	1.9	8.4	-17.1	3.0

来源:晨星星

## 基金十大持股截至2024年5月31日\*

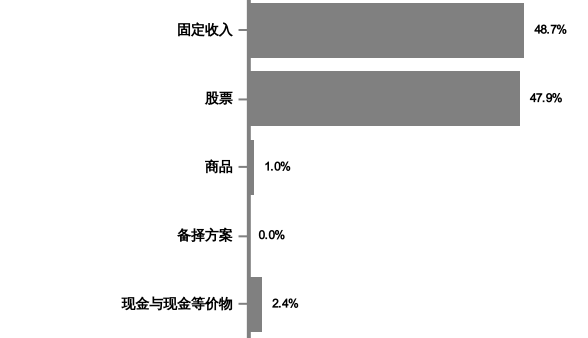
集体投资计划	%
IShares MSCI USA ESG Enhanced	10.3
BlackRock Global Funds Sustainable Advantage US Eq Fund	10.3
BlackRock Global Funds Sustainable Eq Factor Plus Fund	7.5
BlackRock Global Funds Global Unconstrained Eq Fund	7.3
BlackRock Global Funds -Global Corporate Bond Fund	5.5
BlackRock Global Funds Emerging Market Fund	5.4
BlackRock Global Funds Euro Corp Bond Fund - A2	5.1
BlackRock Global Funds ESG Emerging Markets Bond Fund	4.8
IShares USD Treasury Bond 1-3y	3.9
BlackRock Global Funds Continental Euro Flexible Fund	3.7

## 收入分配纪录

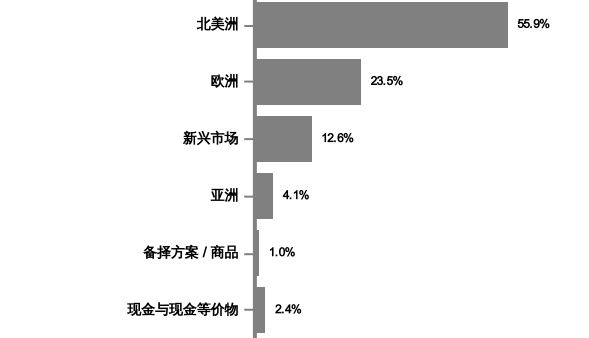
	美元级别 仙/(%)	马币对冲级别 仙/(%)	新币对冲级别 仙/(%)	澳币对冲级别 仙/(%)	英镑对冲级别 仙/(%)	欧元对冲级别 仙/(%)	毛收入分配/收益率
2018	0.10 / 0.2	0.10 / 0.2	0.10 / 0.2	-	0.10 / 0.2	-	-
2019	0.25 / 0.5	0.20 / 0.4	-	-	-	-	-
2021	0.25 / 0.4	0.25 / 0.3	0.25 / 0.4	-	-	0.25 / 0.4	-
2022	0.50 / 0.8	0.50 / 0.8	0.50 / 0.8	-	-	0.50 / 1.0	-
2023	0.19 / 0.3	-	0.14 / 0.2	0.10 / 0.2	0.25 / 0.5	-	-

收入分配政策: 本基金将依据收益所得分配收入  
偶尔: 马币, 美元, 马币对冲, 新币对冲, 澳币对冲, 英镑对冲, 欧元对冲

## 资产配置截至2024年4月30日\*



## 地区分布截至2024年4月30日\*



\* 以上所显示为本基金的数据，并且是其截至 2024年5月31日的净资产值之部分。所有数据每日会有频繁波动，而经四舍五入后的百分比总计未必达100%。  
在投资除马币以外的货币类别和/或马币对冲类别，投资者必须在任何一间金融机构拥有外汇银行账户，因所有外汇相关交易只可通过电汇转账。  
晨星星评级 (Morningstar Rating) 是基金过往表现的评估 - 依据回报和风险，并带出与其他同类型投资的对比情况。投资者不应仅以高评级作为投资决策的唯一依据。  
投资者需注意，当发行额外单位或分配收入，每单位的净资产值将从附有收入分配减少至收入分配除权。收入率是根据总收入分配/收入分配后的净资产值计算。  
根据基金截至2024年4月30日的投资组合回报，本基金的波动因素为7.9 (美元级别) (低波动性)，9.6 (马币对冲级别) (中波动性)，9.8 (新币对冲级别) (中波动性)，14.2 (澳币对冲级别) (高波动性)，13.6 (英镑对冲级别) (高波动性) 和 11.5 (欧元对冲级别) (高波动性) (资料来源: 理柏)。非常低波动性包含波动因素不超过3.6900000000000004的基金。低波动性包含波动因素高于3.6900000000000004但不超过8.41的基金。中波动性包含波动因素高于8.41但不超过10.99的基金。高波动性包含波动因素高于10.99但不超过14.515的基金。非常高波动性包含波动因素高于14.515的基金。波动因素是指基金可能围绕此波动因素产生上行回报或下行回报。波动级别是由理柏依据波动因素的分位数分类。截至本日，本基金的投资组合有可能已改变，且不保证基金将来持续拥有相同的波动因素或波动性级别。目前，只有在市场上发行至少36个月的基金才会显示波动因素和波动性级别。  
基金的说明书和产品要点介绍 (简称PHS) 可在AHAM Asset Management Berhad销售处或官网www.aham.com.my索取。在投资前，投资者应该详阅和了解基金的说明书及相关产品要点介绍的内容。投资本基金将需支付费用和收费。投资者受促在投资前仔细考虑及对比收费和其中风险。投资者应自行评估投资风险，并在必要时寻求专业咨询。单位的价格和派息额 (若有) 可能会下跌或上涨，同时基金以往表现并不能充其未来表现的指标。马来西亚证券监督委员会不曾审核此营销/促销资料，故不对本营销/促销资料的内容负责，并明确声明不承担任何由此营销/促销资料引起的所有事故。若中英文本出现歧义或内容不一致之处，一概以英文版为准。