

Affin Hwang Aiiman Global Multi Thematic Fund

一档旨在通过在中长期内投资于符合伊斯兰教法的股票，以为投资者提供资本增值的基金。



基金组别
股票(符合伊斯兰教法)

基金类型
成长

基准指数
道琼斯伊斯兰市场世界指数

基本货币
美元

推介日期 / 初期发售价
2021年8月12日 / 美元0.50(美元)
2021年8月12日 / 马币0.50(马币对冲)
2021年8月12日 / 新币0.50(新币对冲)
2021年8月12日 / 澳币0.50(澳币对冲)

财政年度
7月31日

销售
现金
初期销售费
最高为每单位净资产值的5.50%

年度管理费
每年最高1.80%

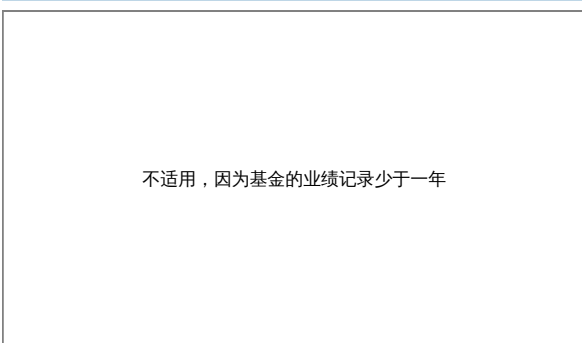
认赎费
不适用

表现费
不适用

最低投资额 / 额外投资额*
美元100 / 美元100(美元)
马币100 / 马币100(马币对冲)
新币100 / 新币100(新币对冲)
澳币100 / 澳币100(澳币对冲)

截至2022年5月31日基金资产值 / 单位资产净值
美元2.5百万 / 美元0.3961(美元)
马币292.4百万 / 马币0.3988(马币对冲)
新币1.4百万 / 新币0.3965(新币对冲)
澳币1.0百万 / 澳币0.3942(澳币对冲)

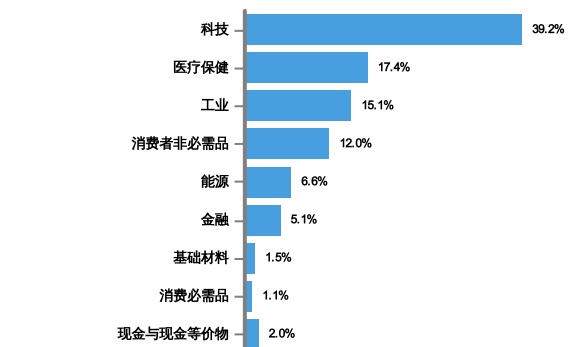
表现指标图截至2022年5月31日*



基金十大持股截至2022年5月31日*

股票	%
Microsoft Corporation	6.3
Taiwan Semiconductor Manufac	4.1
Amazon.com Inc	3.9
Alphabet Inc	3.9
ASML Holding NV	3.7
Apple Inc.	3.5
Booking Holdings Inc	3.5
AstraZeneca PLC	3.3
Johnson & Johnson	3.2
Texas Instruments Inc	3.2

行业分布截至2022年5月31日*



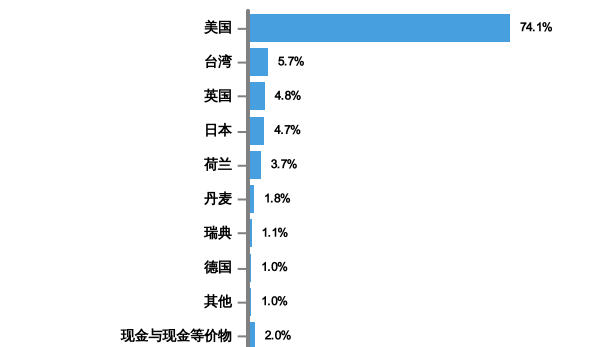
表现指标列表截至2022年5月31日*

总回报(%)	1月	1年	3年	成立至今
不适用, 因为基金的业绩记录少于一年				
年度回报(%)	1年	3年	5年	成立至今
不适用, 因为基金的业绩记录少于一年				
历年回报(%)	年初至今	2021	2020	2019
不适用, 因为基金的业绩记录少于一年				

收入分配纪录

收入分配政策: 本基金将依据收益所得分配收入
偶尔: 马币对冲, 美元, 澳币对冲, 新币对冲

地区分布截至2022年5月31日*



* 以上所显示为本基金的数据, 并且是其截至 2022年5月31日的净资产值之部分。所有数据每日会有频繁波动, 而经四舍五入后的百分比总计未必达100%。

在投资除马币以外的货币类别和/或马币对冲类别, 投资者必须在任何一间金融机构拥有外汇银行账户, 因所有外汇相关交易只可通过电汇转账。

投资者需注意, 当发行额外单位或分配收入, 每单位的净资产值将从附有收入分配减少至收入分配除权。收入率是根据总收入/收入分配后的净资产值计算。

基金的说明书和产品要点介绍 (简称PHS) 可在Affin Hwang Asset Management Berhad销售处或官网www.affinhwangam.com索取。在投资前, 投资者应该详阅和了解基金的说明书及相关产品要点介绍的内容。投资本基金将需支付费用和收费。投资者受促在投资前仔细考虑及对比收费和其中风险。投资者应自行评估投资风险, 并在必要时寻求专业咨询。单位的价格和派息额 (若有) 可能会下跌或上涨, 同时基金以往表现并不能充当其未来表现的指标。马来西亚证券监督委员会不曾审核此营销/促销资料, 故不对本营销/促销资料的内容负责, 并明确声明不承担任何由此营销/促销资料引起的所有事故。若中英文版出现歧义或内容不一致之处, 一概以英文版为准。