



## AHAM Aiiiman PRS Shariah Conservative Fund

A Fund that aims to provide Members with capital preservation for their retirement needs through a portfolio of shariah-compliant investments.

计划名称  
私人退休金计划

基金组别  
核心 (保守)

基准指数  
10% MSCI AC 世界伊斯兰指数 + 10%  
MSCI AC 亚洲 (日本除外) 伊斯兰指数 +  
10% 富时大马回教EMAS指数 + 80% 马来  
亚银行12个月的一般投资账户 (GIA) 率

推介日期 / 初期发售价  
2022年11月22日 / 马币0.50(马币)

财政年度  
7月31日

销售  
现金

初期销售费  
不适用

赎回费  
不适用

退休前提款  
征收8.0%税款

转换费  
每次提款为MYR25

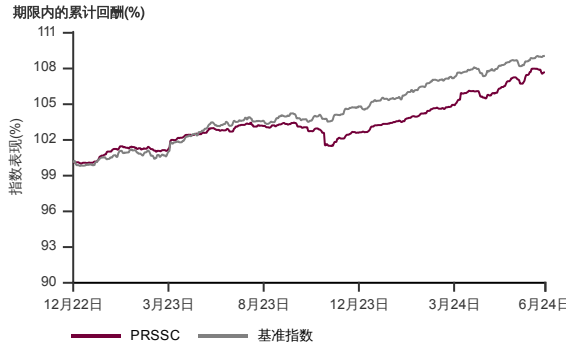
私人退休金管理局 (PPA) 征收的年费  
每年 MYR8.00

年度管理费  
每年最高1.30%

最低投资额 / 额外投资额  
马币100 / 马币50(马币)

截至2024年6月28日基金资产值 / 单位资产  
净值  
马币1.3百万 / 马币0.5305(马币)

### 表现指标图截至2024年6月28日\*



2022年11月至2024年6月 净资产值 - 净资产价格和假设收入再投资到基金, 其总投资是以马币为基础。基金价格和收益(视情形而定)随时波动 过去表现不应视为未来表现的准则。  
来源: 晨星星

### 基金十大持股截至2024年6月28日\*

基金名称	占比 (%)
AHAM AIIIMAN ESG Income Plus Fund	31.1%
Aiiiman Aiiiman Income Extra Fund	28.7%
AHAM AIIIMAN Income Fund	15.6%
AHAM Aiiiman Growth Fund	9.8%
Aiiiman Global Equity Fund	5.6%

### 表现指标列表截至2024年6月28日\*

总回报 (%)	1月	1年	3年	成立至今
基金 (马币)	0.9	4.8	-	7.6
基准指数 (马币)	0.8	5.6	-	9.0

年度回报 (%)	1年	3年	5年	成立至今
基金 (马币)	4.8	-	-	4.9
基准指数 (马币)	5.6	-	-	5.8

历年回报 (%)	年初至今	2023	2022	2021
基金 (马币)	4.2	3.3	-	-
基准指数 (马币)	3.5	5.5	-	-

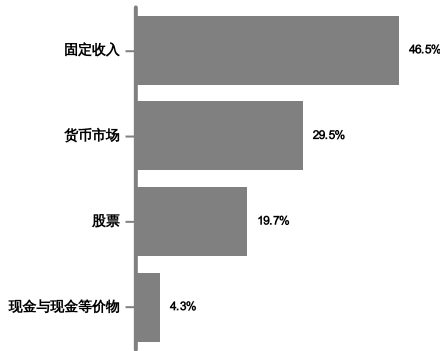
来源: 晨星星

### 收入分配纪录

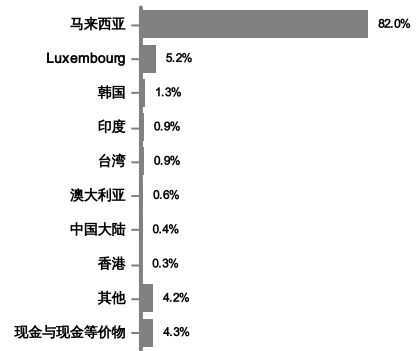
	Net Distribution (Sen)	收益率 (%)
2023	0.55	1.1
2024	0.19	0.4

收入分配政策: 本基金将依据收益所得分配收入  
半年度: 马币

### 资产配置截至2024年6月28日\*



### 地区分布截至2024年6月28日\*



\* 以上所显示为本基金的数据, 并且是其截至 2024年6月28日的净资产值之部分。所有数据每日会有频繁波动, 而经四舍五入后的百分比总计未必达100%。

投资者需注意, 当发行额外单位或分配收入, 每单位的净资产值将从附有收入分配减少至收入分配除权。收入率是根据总收入/收入分配后的净资产值计算。

在开设帐户以及没有供款的年度成员无须支付马来西亚私人退休金管理局(PPA)年费。

基金的说明书和产品要点介绍 (简称PHS) 可在AHAM Asset Management Berhad销售处或官网www.aham.com.my索取。在投资前, 投资者应该详阅和了解基金的说明书及相关产品要点介绍的内容。投资本基金将需支付费用和收费。投资者受促在投资前仔细考虑及对比收费和其中风险。投资者应自行评估投资风险, 并在必要时寻求专业咨询。单位的价格和派息额 (若有) 可能会下跌或上涨, 同时基金以往表现并不能充当其未来表现的指标。马来西亚证券监督委员会不曾审核此营销/促销资料, 故不对本营销/促销资料的内容负责, 并明确声明不承担任何由此营销/促销资料引起的所有事故。若中英文版本出现歧义或内容不一致之处, 一概以英文版为准。