

AHAM PRS Moderate Fund

一档通过投资达到收益和资本增长，从而加速累积退休金储蓄，以满足会员退休所需的基金。

计划名称
私人退休金计划

基金组别
核心 (中等)

基准指数
30% 富时大马前100指数 + 30% 道琼斯/亚太精选红利30指数 + 40% 12个月的马银行定期存款利率

推介日期 / 初期发售价
2012年10月25日 / 马币0.50(马币)

财政年度
7月31日

销售
现金

初期销售费
不适用

赎回费
不适用

退休前提款
征收8.0%税款

转换费
每次提款为MYR25

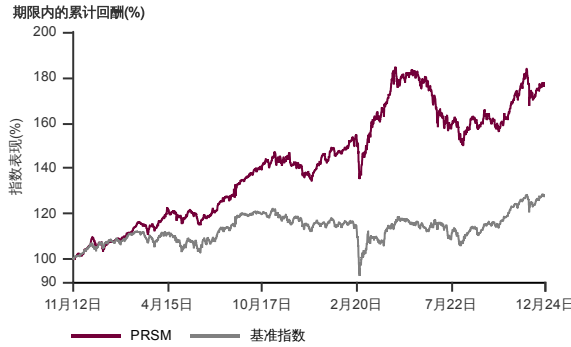
私人退休金管理局 (PPA) 征收的年费
每年 MYR8.00

年度管理费
每年最高1.50%

最低投资额 / 额外投资额*
马币100 / 马币50(马币)

截至2024年12月31日基金资产值 / 单位资产净值
马币198.4百万 / 马币0.6981(马币)

表现指标图截至2024年12月31日*



2012年10月至2024年12月 净资产值 - 净资产价格和假设收入再投资到基金，其总投资是以马币为基础。基金价格和收益(视情形而定)随时波动 过去表现不应视为未来表现的准则。来源:晨星星

基金十大持股截至2024年12月31日*

基金名称	持仓比例 (%)
AHAM Bond Fund	14.9%
AHAM World Series-Global Equity Fund Class	14.6%
AHAM Select Bond Fund	14.5%
AHAM Select Dividend Fund	11.7%
AHAM Select Asia Pacific (ex Japan) Balanced Fund	8.0%

表现指标列表截至2024年12月31日*

总回报(%)	1月	1年	3年	成立至今
基金 (马币)	0.2	8.4	0.2	76.1
基准指数 (马币)	0.0	7.7	12.0	27.6

年度回报(%)	1年	3年	5年	成立至今
基金 (马币)	8.4	0.1	3.0	4.8
基准指数 (马币)	7.7	3.8	2.0	2.0

历年回报(%)	年初至今	2023	2022	2021
基金 (马币)	8.4	3.5	-10.7	1.1
基准指数 (马币)	7.7	5.5	-1.4	0.4

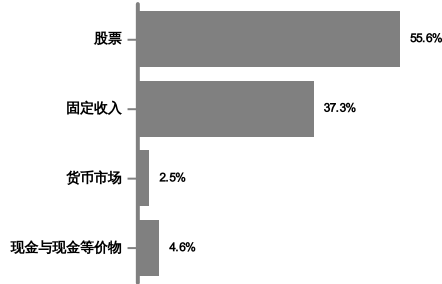
来源:晨星星

收入分配纪录

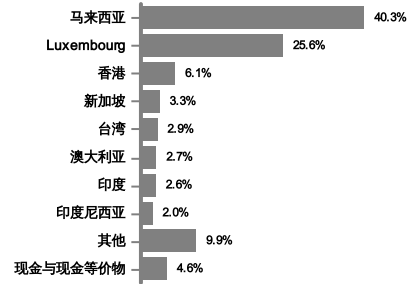
年份	Net Distribution (Sen)	收益率 (%)
2015	1.25	2.2
2016	0.50	0.9
2017	1.00	1.6
2018	1.00	1.6
2019	1.00	1.6
2020	1.00	1.5
2021	1.00	1.3
2022	1.00	1.5
2023	1.69	2.6
2024	2.00	2.9

收入分配政策: 本基金将依据收益所得分配收入
半年度: 马币

资产配置截至2024年12月31日*



地区分布截至2024年12月31日*



* 以上所显示为本基金的数据，并且是其截至 2024年12月31日的净资产值之部分。所有数据每日会有频繁波动，而经四舍五入后的百分比总计未必达100%。

晨星星评级 (Morningstar Rating) 是基金过往表现的评估 - 依据回报和风险，并带出与其他同类型投资的对比情况。投资者不应仅以高评级作为投资决策的唯一依据。

投资者需注意，当发行额外单位或分配收入，每单位的净资产值将从附有收入分配减少至收入分配除权。收入率是根据总收入/收入分配后的净资产值计算。

在开设帐户以及没有供款的年度成员无须支付马来西亚私人退休金管理局(PPA)年费。

基金的说明书和产品要点介绍 (简称PHS) 可在AHAM Asset Management Berhad销售处或官网www.aham.com.my索取。在投资前，投资者应该详阅和了解基金的说明书及相关产品要点介绍的内容。投资本基金将需支付费用和收费。投资者受促在投资前仔细考虑及对比收费和其中风险。投资者应自行评估投资风险，并在必要时寻求专业咨询。单位的价格和派息额 (若有) 可能会下跌或上涨，同时基金以往表现并不能充当其未来表现的指标。马来西亚证券监督委员会不曾审核此营销/促销资料，故不对本营销/促销资料的内容负责，并明确声明不承担任何由此营销/促销资料引起的所有事故。若中英版本出现歧义或内容不一致之处，一概以英文版为准。