

AHAM World Series – Global Infrastructure Income Fund

一档旨在通过投资于基础设施资产，以在中长期内实现资本增值和提供收入的联接基金。



基金组别
联接基金 (批发)

基金类型
收入与增长

目标基金经理
Franklin Templeton International Services

目标基金
FTGF Clearbridge Global Infrastructure Income Fund

基准指数
经合组织七国集团消费者价格指数+5.5%

基本货币
美元

推介日期 / 初期发售价
2021年12月21日 / 美元0.50(美元)
2023年12月15日 / 马币0.50(马币)
2021年12月21日 / 马币0.50(马币对冲)
2021年12月21日 / 新币0.50(新币对冲)
2021年12月21日 / 澳币0.50(澳币对冲)

财政年度
1月31日

销售
现金

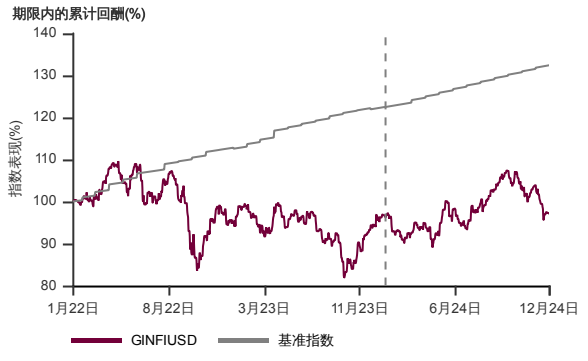
初期销售费
最高为每单位净资产值的5.50%

年度管理费
每年最高1.80%

最低投资额 / 额外投资额*
美元10,000 / 美元5,000(美元)
马币30,000 / 马币10,000(马币)
马币30,000 / 马币10,000(马币对冲)
新币10,000 / 新币5,000(新币对冲)
澳币10,000 / 澳币5,000(澳币对冲)

截至2024年12月31日基金资产净值 / 单位资产净值
美元3.6百万 / 美元0.4265(美元)
马币0.0874百万 / 马币0.4801(马币)
马币84.2百万 / 马币0.4010(马币对冲)
新币2.7百万 / 新币0.4021(新币对冲)
澳币2.2百万 / 澳币0.3934(澳币对冲)

表现指标图截至2024年12月31日*



2021年12月至2024年12月 净资产值 - 净资产价格和假设收入再投资到基金，其总投资是以美元为基础。基金价格和收益(视情形而定)随时波动 过去表现不应视为未来表现的准则。截至2023年12月15日 基准被替换为。来源:晨星星

表现指标列表截至2024年12月31日*

总回酬(%)	1月	1年	3年	成立至今
基金 (美元)	-6.5	0.4	-	-2.9
基准指数 (美元)	0.7	8.1	-	32.4
基金 (马币)	-5.9	-2.1	-	-4.0
基金 (马币对冲)	-6.7	-2.4	-	-8.6
基金 (新币对冲)	-6.7	-1.9	-	-8.4
基金 (澳币对冲)	-6.6	-1.5	-	-10.2

年度回酬(%)	1年	3年	5年	成立至今
基金 (美元)	0.4	-	-	-1.0
基准指数 (美元)	8.1	-	-	9.9
基金 (马币)	-2.1	-	-	-3.8
基金 (马币对冲)	-2.4	-	-	-3.0
基金 (新币对冲)	-1.9	-	-	-2.9
基金 (澳币对冲)	-1.5	-	-	-3.6

历年回酬(%)	年初至今	2023	2022	2021
基金 (美元)	0.4	1.9	-	-
基准指数 (美元)	8.1	8.6	-	-
基金 (马币)	-2.1	-	-	-
基金 (马币对冲)	-2.4	-1.0	-	-
基金 (新币对冲)	-1.9	-0.2	-	-
基金 (澳币对冲)	-1.5	-0.8	-	-

来源:晨星星

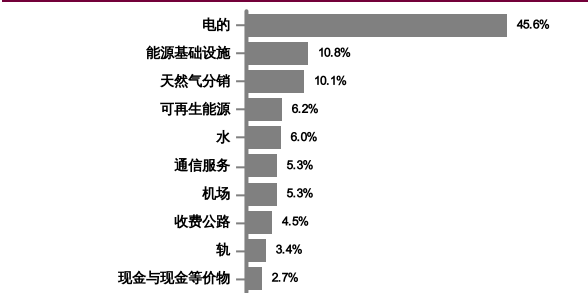
目标基金十大持股截至2024年11月30日#

股票	%
Entergy Corp	5.8
NextEra Energy Inc	4.5
Redeia Corp SA	4.3
Severn Trent PLC	4.1
Crown Castle Inc	3.8
Dominion Energy Inc	3.7
E.ON SE	3.6
Emera Inc	3.6
Union Pacific Corp	3.4
Pembina Pipeline Corp	3.4

资产配置截至2024年12月31日*

资产配置	%
FTGF Clearbridge Global Infrastructure Income Fund	98.5%
现金与现金等价物	1.5%

目标基金行业分布截至2024年11月30日#

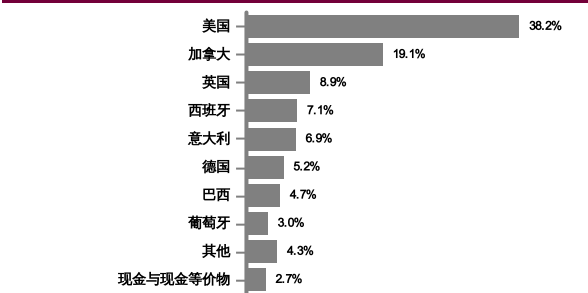


收入分配纪录

	毛收入分配/收益率			
	美元级别 仙/(%)	马币对冲级别 仙/(%)	新币对冲级别 仙/(%)	澳币对冲级别 仙/(%)
2022	1.36 / 2.9	1.37 / 2.9	1.38 / 2.9	1.40 / 3.0
2023	2.24 / 5.1	2.25 / 5.3	2.19 / 5.2	2.18 / 5.3
2024	2.26 / 5.3	2.14 / 5.2	2.12 / 5.2	2.07 / 5.2

收入分配政策: 本基金将依据收益所得分配收入 每月: 澳币对冲, 新币对冲, 美元, 马币, 马币对冲

目标基金地区分布截至2024年11月30日#



* 以上所显示为本基金的数据，并且是其截至 2024年12月31日的净资产值之部分。所有数据每日会有频繁波动，而经四舍五入后的百分比总计未必达100%。
#以上基金资料均由目标基金经理人，Franklin Templeton International Services提供及其截至 2024年11月30日的资产净值百分比。该数据是在AHAM Asset Management Bhd发布截止日期后由目标基金经理提供的。目标基金的资产敞口均有可能每日变动。由于四舍五入关系，百分比加起来未必达100%。
在投资除马币以外的货币类别和/或马币对冲类别，投资者必须在任何一间金融机构拥有外汇银行账户，因所有外汇相关交易只可通过电汇转账。
投资者需注意，当发行额外单位或分配收入，每单位的净资产值将从附有收入分配减少至收入分配除权。收入率是根据总收入分配/收入分配后的净资产值计算。
基金的说明书和基金简介 (简称PMS) 可在AHAM Asset Management Bhd网站或www.aham.com.my索取。在投资前，投资者应该详阅和了解基金的说明书及相关产品简介的内容。投资者需支付费用和收费。投资者需保留在

