



AHAM ESG Wholesale Fixed Income Fund

An open-ended wholesale fund that aims to provide investors with regular income over medium to long-term period.

基金组别
固定收入 (批发)

基金类型
收益

基准指数
50% FTSE BPAM Corporate AAA 1Y-3Y
All Bond Index + 50% FTSE BPAM
Corporate AA 1Y-3Y All Bond Index

基本货币
马币

推介日期 / 初期发售价
2024年9月18日 / 马币1.00(马币)

财政年度
12月31日

销售
现金

初期销售费
不适用

年度管理费
每年最高1.00%

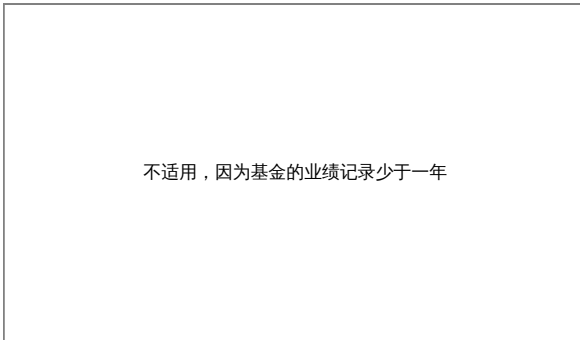
最低投资额 / 额外投资额*
马币100,000 / 马币10,000(马币)

截至2025年1月31日基金资产值 / 单位资产净值
马币402.7百万 / 马币1.0036(马币)

固定收入率
3.9%

固定收入期限
2.6年

表现指标图截至2025年1月31日*

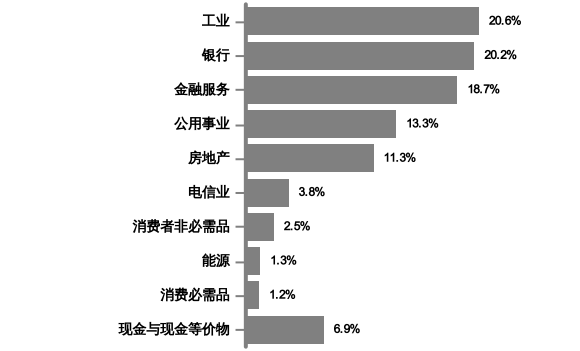


2024年9月至2025年1月 净资产值 - 净资产值价格和假设收入再投资到基金, 其总投资是以马币为基础。基金价格和收益(视情形而定)随时波动 过去表现不应视为未来表现的准则。
来源: 晨星

基金十大持股截至2025年1月31日*

债券	息票	届满期限	%
发行人			
RHB Bank Bhd	4.38%	17.11.28	5.7
YTL Power International Bhd	4.30%	24.08.29	3.8
Gamuda Bhd	4.12%	18.11.26	3.7
Sime Darby Property Bhd	3.42%	03.12.27	3.7
Pelabuhan Tanjung Pelepas SB	3.30%	27.08.27	3.7
Eco World Capital Bhd	5.69%	29.10.27	2.6
Telekom Malaysia Bhd	4.68%	31.10.28	2.6
Ambank (M) Bhd	4.53%	27.06.33	2.5
Toyota Capital Malaysia	4.35%	29.08.28	2.5
Gamuda Land T 12 Sdn Bhd	4.40%	11.10.28	2.5

行业分布截至2025年1月31日*



表现指标列表截至2025年1月31日*

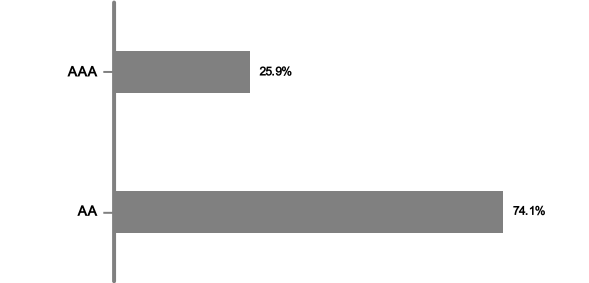
总回酬(%)	1月	1年	3年	成立至今
	不适用, 因为基金的业绩记录少于一年			
年度回酬(%)	1年	3年	5年	成立至今
	不适用, 因为基金的业绩记录少于一年			
历年回酬(%)	年初至今	2024	2023	2022
	不适用, 因为基金的业绩记录少于一年			

收入分配纪录

	Net Distribution (Sen)	收益率 (%)
2024	0.15	0.2
2025	0.31	0.3

收入分配政策: 本基金将依据收益所得分配收入
每月: 马币

信用资料截至2025年1月31日*



上述信用资料仅为基金固定收入的部分
**外国债券评级来源: 彭博社

* 以上所显示为本基金的数据, 并且是其截至 2025年1月31日的净资产值之部分。所有数据每日会有频繁波动, 而经四舍五入后的百分比总计未必达100%。

在投资除马币以外的货币类别和/或马币对冲类别, 投资者必须在任何一间金融机构拥有外汇银行账户, 因所有外汇相关交易只可通过电汇转账。

投资者需注意, 当发行额外单位或分配收入, 每单位的净资产值将从附有收入分配减少至收入分配除权。收入率是根据总收入分配/收入分配后的净资产值计算。

基金的说明书和产品要点介绍 (简称PHS) 可在AHAM Asset Management Berhad销售处或官网www.aham.com.my索取。在投资前, 投资者应该详阅和了解基金的说明书及相关产品要点介绍的内容。投资本基金将需支付费用和收费。投资者受促在投资前仔细考虑及对比收费和其中风险。投资者应自行评估投资风险, 并在必要时寻求专业咨询。单位的价格和派息额 (若有) 可能会下跌或上涨, 同时基金以往表现并不能充当其未来表现的指标。马来西亚证券监督委员会不曾审核此营销/促销资料, 故不对本营销/促销资料的内容负责, 并明确声明不承担任何由此营销/促销资料引起的所有事故。若中英版本出现歧义或内容不一致之处, 一概以英文版为准。