



AHAM Select SGD Income Fund

一档通过投资新元计算的资产来提供稳定收入分配而以收益为导向、绝对回报为主的基金。

基金组别
混合资产

基金类型
收益

基准指数
70% 12个月新加坡银行平均定期存款利率 + 30% 新加坡富时海峡时报

基本货币
新币

推介日期 / 初期发售价
2012年8月01日 / 新币0.50(新币)
2012年8月01日 / 马币0.50(马币)

财政年度
3月31日

销售
现金/马来西亚雇员公积金 (EPF)

初期销售费
最高为每单位净资产值的3.00%

EPF销售费
最高为每单位净资产值的3.00%

年度管理费
每年最高1.50%

认赎费
不适用

表现费
不适用

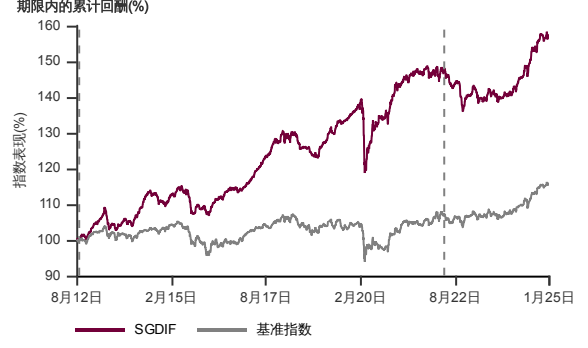
最低投资额 / 额外投资额*
新币1,000 / 新币100(新币)
马币1,000 / 马币100(马币)

截至2025年1月31日基金资产值 / 单位资产净值
新币88.5百万 / 新币0.5558(新币)
马币272.4百万 / 马币0.7130(马币)

固定收入率
4.5%

固定收入期限
4.2年

表现指标图截至2025年1月31日*

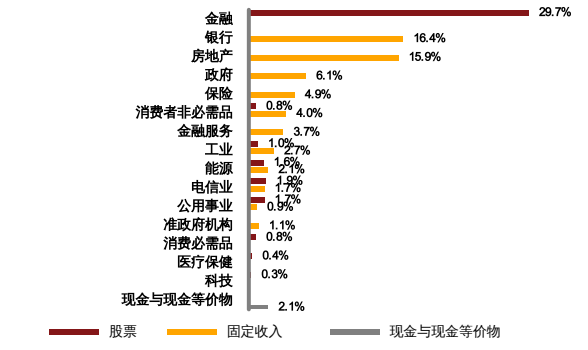


2012年8月至2025年1月 净资产值 - 净资产值价格和假设收入再投资到基金, 其总投资是以新币为基础。基金价格和收益(视情形而定)随时波动 过去表现不应视为未来表现的准则。
截至2012年8月01日 基准被替换为 70% 12个月新加坡银行平均定期存款利率+ 30% 新加坡富时海峡时报。
截至2022年4月01日 基准被替换为 70% 12个月新加坡商业银行加权平均存款利率 + 30% 新加坡富时海峡时报。
来源:晨星星

基金十大持股截至2025年1月31日*

债券	息票	届满期限	%
发行人			
Singapore Government Bond	3.38%	01.09.33	2.7
CapitaLand Ascendas REIT	3.00%	17.09.49	2.6
Monetary Auth of S'pore Bill	0.00%	21.02.25	2.0
AIA Group Ltd	2.90%	11.06.49	2.0
Mapletree North Asia Com Trust	3.50%	08.06.49	2.0
股票			%
DBS Group Holdings Ltd			9.6
United Overseas Bank Ltd			6.2
Oversea-Chinese Banking Corp			4.0
SembCorp Industries Ltd			1.7
Keppel Corporation Ltd			1.6

行业分布截至2025年1月31日*



表现指标列表截至2025年1月31日*

总回报(%)	1月	1年	3年	成立至今
基金(新币)	0.5	12.1	8.0	57.7
基准指数(新币)	0.7	8.2	9.5	16.1
基金(马币)	0.6	4.4	14.9	105.7

年度回报(%)	1年	3年	5年	成立至今
基金(新币)	12.1	2.6	2.8	3.7
基准指数(新币)	8.2	3.1	2.3	1.2
基金(马币)	4.4	4.7	4.7	6.0

历年回报(%)	年初至今	2024	2023	2022
基金(新币)	0.5	11.0	0.8	-4.2
基准指数(新币)	0.7	6.8	1.4	1.7
基金(马币)	0.6	4.9	6.8	1.9

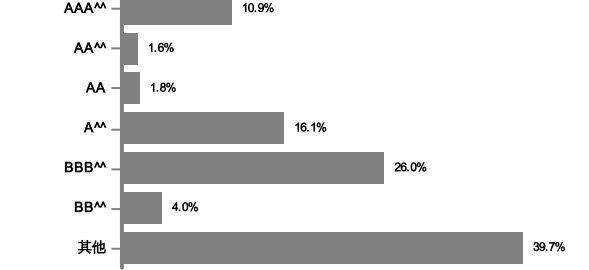
来源:晨星星

收入分配纪录

年份	毛收入分配/收益率	
	新币级别	马币级别
2015	1.00 / 1.9	1.53 / 2.7
2016	1.45 / 2.8	1.45 / 2.3
2017	1.75 / 3.2	2.00 / 3.0
2018	1.75 / 3.3	2.00 / 3.2
2019	1.75 / 3.1	2.00 / 3.0
2020	1.80 / 3.3	2.00 / 3.1
2021	1.20 / 2.1	1.50 / 2.2
2022	1.50 / 2.7	1.80 / 2.6
2023	2.18 / 4.2	2.84 / 4.1
2024	2.40 / 4.6	3.15 / 4.5

收入分配政策: 本基金将依据收益所得分配收入
半年度: 马币, 新币

信用资料截至2025年1月31日*



上述信用资料仅为基金固定收入的部分
**外国债券评级来源:彭博社

* 以上所显示为本基金的数据, 并且是其截至2025年1月31日的净资产值之部分。所有数据每日会有频繁波动, 而经四舍五入后的百分比总计未必达100%。
在投资除马币以外的货币类别和/或马币对冲类别, 投资者必须在任何一间金融机构拥有外汇银行账户, 因所有外汇相关交易只可通过电汇转账。
投资者需注意, 当发行额外单位或分配收入, 每单位的净资产值将从附有收入分配减少至收入分配除权。收入率是根据总收入分配/收入分配后的净资产值计算。
根据基金截至2024年12月31日的投资组合回报, 本基金的波动因素为4.7(新币级别)(非常低波动性)和4.5(马币级别)(非常低波动性)(资料来源:理柏)。非常低波动性包含波动因素不超过5.06的基金。低波动性包含波动因素高于5.06但不超过9.18的基金。中波动性包含波动因素高于9.18但不超过12.185的基金。高波动性包含波动因素高于12.185但不超过16.465的基金。非常高波动性包含波动因素高于16.465的基金。波动因素是指基金可能围绕此波动因素产生上行回报或下行回报。波动级别是由理柏依据波动因素的分位数分类。截至此日, 本基金的投资组合有可能已改变, 且不保证基金将来持续拥有相同的波动因素或波动性级别。目前, 只有在市场上发行至少36个月的基金才会显示波动因素和波动性级别。
基金的说明书和产品要点介绍(简称PHS)可在AHAM Asset Management Berhad销售处或官网www.aham.com.my索取。在投资前, 投资者应该详阅和了解基金的说明书及相关产品要点介绍的内容。投资本基金将需支付费用和收费。投资者受促在投资前仔细考虑及对比收费和其中风险。投资者应自行评估投资风险, 并在必要时寻求专业咨询。单位的价格和派息额(若有)可能会下跌或上涨, 同时基金以往表现并不能充分其未来表现的指标。马来西亚证券监督委员会不曾审核此营销/促销资料, 故不对本营销/促销资料的内容负责, 并明确声明不承担任何由此营销/促销资料引起的所有事故。若中英文版本出现歧义或内容不一致之处, 一概以英文版为准。
Built On Trust
2025年2月 | 基金月报