

AHAM Income Fund 6

一档通过投资在固定收入工具，以为投资者提供稳定收益的基金。



基金组别
固定收入 (批发)

基金类型
收益

基准指数
路透大公司债券定价机构企业3年至7年全债券指数

基本货币
马币

推介日期 / 初期发售价
2022年1月04日 / 马币1.00(马币)

财政年度
12月31日

销售
现金

初期销售费
不适用

年度管理费
每年最高1.00%

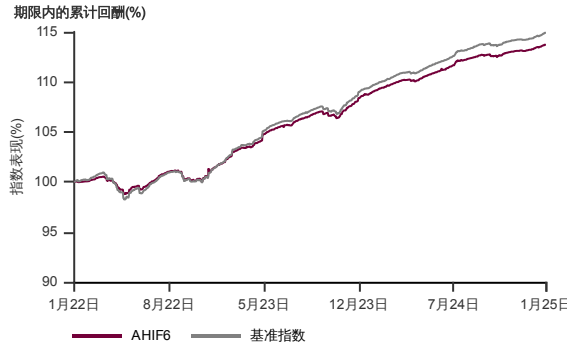
最低投资额 / 额外投资额*
马币10,000,000 / 马币5,000,000(马币)

截至2025年1月31日基金资产值 / 单位资产净值
马币718.9百万 / 马币1.0352(马币)

固定收入率
3.9%

固定收入期限
4.1 年

表现指标图截至2025年1月31日*

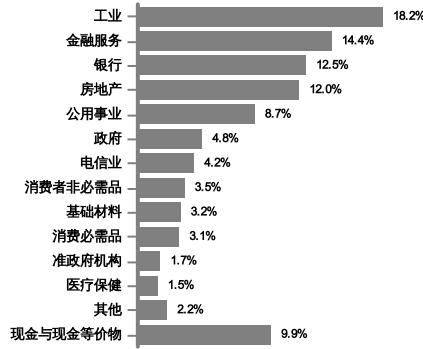


2022年1月至2025年1月 净资产值 - 净资产价格和假设收入再投资到基金, 其总投资是以马币为基础。基金价格和收益(视情形而定)随时波动 过去表现不应视为未来表现的准则。
来源: 晨星星

基金十大持股截至2025年1月31日*

债券	发行人	息票	届满期限	%
	MGS	3.88%	14.03.25	2.8
	Amanat Lebuhraya Rakyat Berhad	5.09%	11.10.30	2.2
	Danum Capital Bhd	4.68%	29.06.29	2.2
	Eco World Capital Bhd	4.90%	10.08.28	2.1
	Bank Islam Malaysia Bhd	4.13%	15.07.31	2.1
	MGS	3.58%	15.07.32	2.1
	Southern Power Generation SB	5.25%	30.04.31	1.5
	Point Zone Malaysia Sdn Bhd	4.86%	11.03.33	1.5
	Eco World Capital Bhd	5.69%	29.10.27	1.5
	Plus Bhd	4.96%	12.01.29	1.4

行业分布截至2025年1月31日*



表现指标列表截至2025年1月31日*

总回酬(%)	1月	1年	3年	成立至今
基金 (马币)	0.4	4.1	13.7	13.7
基准指数 (马币)	0.5	4.6	14.7	14.9

年度回酬(%)	1年	3年	5年	成立至今
基金 (马币)	4.1	4.4	-	4.3
基准指数 (马币)	4.6	4.7	-	4.6

历年回酬(%)	年初至今	2024	2023	2022
基金 (马币)	0.4	4.2	6.6	-
基准指数 (马币)	0.5	4.6	7.1	-

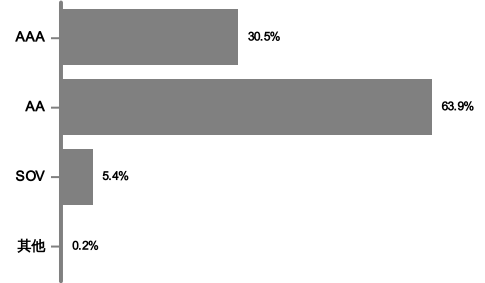
来源: 晨星星

收入分配纪录

	Net Distribution (Sen)	收益率 (%)
2022	2.03	2.1
2023	3.32	3.3
2024	3.91	3.9
2025	0.34	0.3

收入分配政策: 本基金将依据收益所得分配收入
季度: 马币

信用资料截至2025年1月31日*



上述信用资料仅为基金固定收入的部分
**外国债券评级来源: 彭博社

* 以上所显示为本基金的数据, 并且是其截至 2025年1月31日的净资产值之部分。所有数据每日会有频繁波动, 而经四舍五入后的百分比总计未必达100%。

在投资除马币以外的货币类别和/或马币对冲类别, 投资者必须在任何一间金融机构拥有外汇银行账户, 因所有外汇相关交易只可通过电汇转账。

投资者需注意, 当发行额外单位或分配收入, 每单位的净资产值将从附有收入分配减少至收入分配除权。收入率是根据总收入/收入分配后的净资产值计算。

基金的说明书和产品要点介绍 (简称PHS) 可在AHAM Asset Management Berhad销售处或官网www.aham.com.my索取。在投资前, 投资者应该详阅和了解基金的说明书及相关产品要点介绍的内容。投资本基金将需支付费用和收费。投资者受促在投资前仔细考虑及对比收费和其中风险。投资者应自行评估投资风险, 并在必要时寻求专业咨询。单位的价格和派息额 (若有) 可能会下跌或上涨, 同时基金以往表现并不能充当其未来表现的指标。马来西亚证券监督委员会不曾审核此营销/促销资料, 故不对本营销/促销资料的内容负责, 并明确声明不承担任何由此营销/促销资料引起的所有事故。若中英文本出现歧义或内容不一致之处, 一概以英文版为准。