

Affin Hwang Aiiiman PRS Shariah Growth Fund

Dana yang membantu Ahli mengumpulkan simpanan persaraan patuh Syariah demi keperluan persaraan mereka. Dana ini bertujuan menjana pertumbuhan modal melalui pelaburan dalam skim pelaburan bersama yang melabur terutamanya dalam ekuiti patuh Syariah

Nama Skim
Skim Persaraan Swasta

Kategori Dana
Ekuiti

Penanda Aras
Indeks FTSE Bursa Malaysia Emas Shariah

Tarikh Pelancaran / IOP
25 Oktober 2012 / MYR0.50_(MYR)

Akhir Tahun Kewangan
31 Julai

Langganan
Tunai

Caj Jualan Permulaan
Tidak Berkaitan

Caj Penebusan
Tidak Berkaitan

Penalti cukai Pengeluaran Pra-Persaraan
Denda cukai 8.0%

Yuran Perpindahan
RM25 untuk setiap permintaan pengeluaran

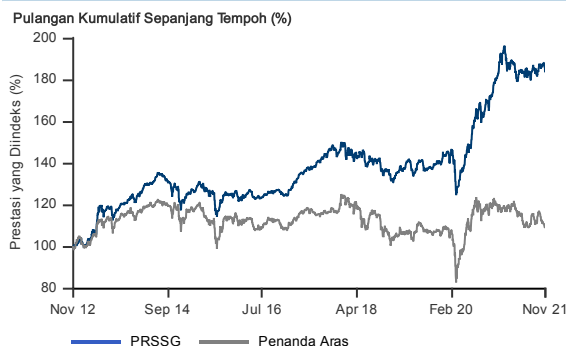
Yuran Tahunan Yuran Mengikut PPA
RM8.00 setahun

Yuran Pengurusan Tahunan
Maksimum 1.80% setahun

Pelaburan Minimum / Pelaburan Tambahan Minimum
MYR100 / MYR50_(MYR)

Saiz Dana / NAB setiap Unit setakat pada 30 November 2021
MYR61.0juta / MYR0.7602_(MYR)

Rekod Prestasi pada 30 November 2021*

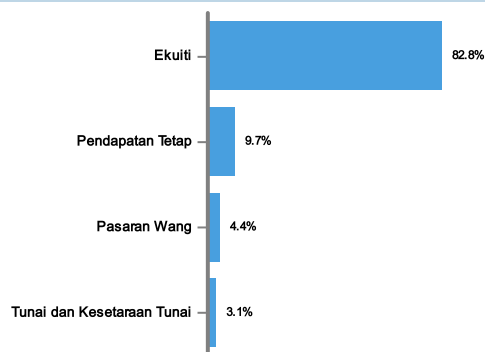


Oktober, 2012 hingga November, 2021 Harga dari NAB ke NAB dan mengandaikan pelaburan semula ke dalam Dana, pelaburan kasar dalam MYR. Nilai unit mungkin turun dan juga naik. Prestasi masa lalu bukan petunjuk prestasi masa depan. Sumber: MomingStar

Pegangan Utama pada 30 November 2021*

| | |
|---|-------|
| Affin Hwang Aiiiman Asia (ex Japan) Growth Fund | 48.2% |
| Affin Hwang Aiiiman Growth Fund | 24.8% |
| Affin Hwang Aiiiman Quantum Fund | 14.8% |
| Affin Hwang Aiiiman Income Plus Fund | 8.2% |
| Affin Hwang Aiiiman Global Sukuk Fund | 2.5% |

Peruntukan Aset pada 30 November 2021*



Jadual Prestasi pada 30 November 2021*

| Jumlah Pulangan (%) | 1 Bulan | 1 Tahun | 3 Tahun | Sejak Permulaan |
|---------------------|---------|---------|---------|-----------------|
| Dana (MYR) | -1.5 | 6.2 | 35.8 | 84.4 |
| Penanda Aras (MYR) | -3.7 | -7.8 | 4.3 | 9.8 |

| Pulangan Tahunan (%) | 1 Tahun | 3 Tahun | 5 Tahun | Sejak Permulaan |
|----------------------|---------|---------|---------|-----------------|
| Dana (MYR) | 6.2 | 10.7 | 8.2 | 7.0 |
| Penanda Aras (MYR) | -7.8 | 1.4 | 0.4 | 1.0 |

| Pulangan Tahun Kalendar (%) | Tarikh Semasa | 2020 | 2019 | 2018 |
|-----------------------------|---------------|------|------|-------|
| Dana (MYR) | 1.4 | 26.9 | 8.4 | -9.6 |
| Penanda Aras (MYR) | -7.8 | 10.1 | 3.9 | -13.5 |

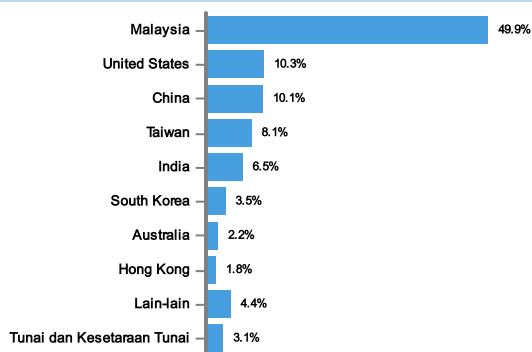
Sumber: MomingStar

Sejarah Pengagihan Pendapatan

| | Pengagihan Kasar (Sen) | Kadar Hasil (%) |
|------|------------------------|-----------------|
| 2013 | 2.00 | 3.5 |
| 2014 | 3.00 | 5.0 |
| 2015 | 2.50 | 4.5 |
| 2016 | 0.50 | 0.9 |
| 2017 | 1.00 | 1.7 |
| 2018 | 1.00 | 1.7 |
| 2019 | 0.20 | 0.3 |
| 2020 | 0.50 | 0.7 |
| 2021 | 1.00 | 1.3 |

Dasar Pengagihan: Dana akan mengagihkan pendapatan bergantung kepada pendapatan yang dihasilkan. Tahunan: MYR

Peruntukan Negara pada 30 November 2021*



* Data yang disediakan di atas adalah mengenai Dana dan merupakan peratus NAB setakat pada tarikh 30 November 2021. Semua perangkaan tertakluk kepada perubahan kerap setiap hari dan jumlah peratusan mungkin tidak bersamaan 100% disebabkan pembundaran.

Apabila pengagihan diisytiharkan, pelabur dinasihatkan bahawa selepas penerbitan Unit tambahan/pengagihan, NAB Seunit akan dikurangkan daripada NAB termasuk pengagihan kepada NAB selepas pengagihan.

Yuran Tahunan Pentadbir/Pencen Persendirian (PPA) tidak perlu dibayar oleh Ahli bagi tahun akaun Ahli dibuka buat pertama kali dan bagi tahun tiada sumbangan telah dibuat.

Prospektus dan Lembaran Keterangan Produk ("PHS") boleh didapati di pejabat jualan Affin Hwang Asset Management ("Affin Hwang AM") atau di www.affinhwang.com. Pelabur juga dinasihatkan untuk membaca dan memahami kandungan Prospektus dan PHS sebelum melabur. Terdapat yuran dan caj yang dikenakan apabila melabur dalam Dana. Pelabur dinasihatkan untuk mempertimbangkan dan membandingkan yuran dan caj dan juga risiko dengan teliti sebelum melabur. Pelabur harus membuat penilaian sendiri tentang risiko yang terlibat dalam pelaburan dan harus mendapatkan nasihat profesional jika perlu. Harga unit dan agihan yang dibayar, jika ada, mungkin turun dan juga naik dan prestasi masa lepas dana tidak harus dianggap sebagai petunjuk prestasi masa depan. Suruhanjaya Sekuriti Malaysia tidak menilai bahan pemasaran/promosi ini dan tidak bertanggungjawab terhadap kandungan bahan pemasaran/promosi dan menafikan secara khusus semua liabiliti, tidak kira bagaimana ia timbul daripada bahan pemasaran/promosi ini.