

AHAM Aiiman Global Thematic Mixed Asset Fund

The Fund provides exposure to Shariah-compliant equities and Sukuk of companies globally that benefits from various long term investment themes.



基金组别
混合资产

基金类型
成长

基准指数
Absolute return of 6% per annum

基本货币
美元

推介日期 / 初期发售价
2022年6月15日 / 美元0.50(美元 Institutional)
2022年6月15日 / 美元0.50(美元)
2022年6月15日 / 马币0.50(马币对冲)
2022年6月15日 / 新币0.50(新币对冲)
2022年6月15日 / 澳币0.50(澳币对冲)

财政年度
7月31日

销售
现金

初期销售费
最高为每单位净资产值的5.50%

年度管理费
不适用

认赎费
不适用

表现费
不适用

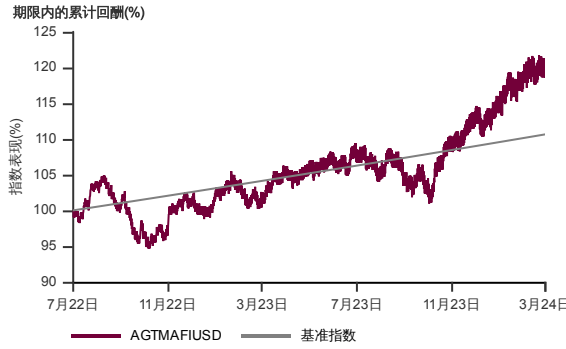
最低投资额 / 额外投资额*
美元1,000 / 美元100(美元)
美元10,000,000 / 美元1,000(美元 Institutional)
马币1,000 / 马币100(马币对冲)
新币1,000 / 新币100(新币对冲)
澳币1,000 / 澳币100(澳币对冲)

截至2024年3月29日基金资产净值 / 单位资产净值
美元5.8百万 / 美元0.6060(美元 Institutional)
美元2.1百万 / 美元0.5928(美元)
马币22.5百万 / 马币0.5733(马币对冲)
新币0.0012百万 / 新币0.5757(新币对冲)
澳币0.0013百万 / 澳币0.6292(澳币对冲)

固定收入率
5.2%

固定收入期限
4.5年

表现指标图截至2024年3月29日*



2022年6月至2024年3月 净资产值 - 净资产价格和假设收入再投资到基金, 其总投资是以美元为基础。基金价格和收益(视情形而定)随时波动 过去表现不应视为未来表现的准则。
来源: 晨星星

表现指标列表截至2024年3月29日*

总回报(%)	1月	1年	3年	成立至今
基金 (美元)	1.3	14.0	-	18.6
基准指数 (美元)	0.5	6.0	-	10.6
基金 (澳币对冲)	1.2	17.0	-	25.8
基金 (美元 Institutional)	1.4	14.9	-	21.2
基金 (马币对冲)	1.0	10.6	-	14.7
基金 (新币对冲)	1.7	15.6	-	15.1

年度回报(%)	1年	3年	5年	成立至今
基金 (美元)	14.0	-	-	10.3
基准指数 (美元)	6.0	-	-	6.0
基金 (澳币对冲)	17.0	-	-	14.2
基金 (美元 Institutional)	14.9	-	-	11.7
基金 (马币对冲)	10.6	-	-	8.2
基金 (新币对冲)	15.6	-	-	8.5

历年回报(%)	年初至今	2023	2022	2021
基金 (美元)	5.7	13.1	-	-
基准指数 (美元)	1.4	6.0	-	-
基金 (澳币对冲)	10.4	12.7	-	-
基金 (美元 Institutional)	5.9	14.0	-	-
基金 (马币对冲)	4.9	10.1	-	-
基金 (新币对冲)	8.0	11.3	-	-

来源: 晨星星

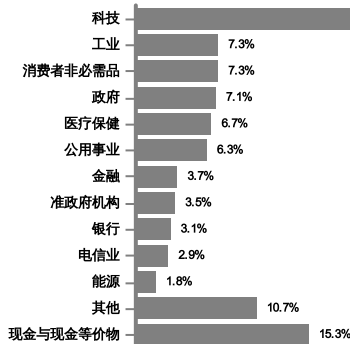
基金十大持股截至2024年3月29日*

债券	发行人	息票	届满期限	%
	Sharjah Sukuk Program Ltd	3.23%	23.10.29	3.5
	Perusahaan Penerbit SBSN	5.60%	15.11.33	3.3
	Saudi Electricity Co	5.19%	13.02.34	2.4
	Saudi Electricity Global Sukuk	4.72%	27.09.28	2.3
	KSA Sukuk Ltd	3.63%	20.04.27	2.3
股票				%
	AHAM Aiiman Global Sukuk Fund			10.7
	Microsoft Corporation			3.7
	Alphabet Inc			2.8
	Amazon.com Inc			2.0
	Visa Inc			1.9

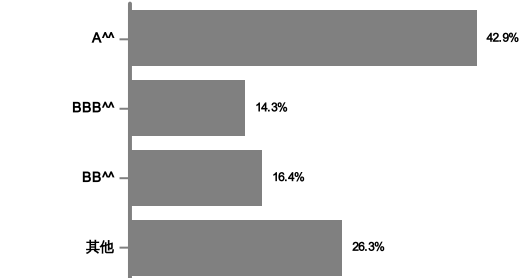
收入分配纪录

收入分配政策: 本基金将依据收益所得分配收入
偶尔: 美元, 美元 Institutional, 马币对冲, 澳币对冲
undefined: 新币对冲

行业分布截至2024年3月29日*



信用资料截至2024年3月29日*



上述信用资料仅为基金固定收入的部分
**外国债券评级来源: 彭博社

* 以上所显示为本基金的数据, 并且是其截至 2024年3月29日的净资产值之部分。所有数据每日会有频繁波动, 而经四舍五入后的百分比总计未必达100%。

在投资除马币以外的货币类别和/或马币对冲类别, 投资者必须在任何一间金融机构拥有外汇银行账户, 因所有外汇相关交易只可通过电汇转账。

投资者需注意, 当发行额外单位或分配收入, 每单位的净资产值将从附有收入分配减少至收入分配除权。收入率是根据总收入/收入分配后的净资产值计算。

基金的说明书和产品要点介绍 (简称PHS) 可在AHAM Asset Management Berhad销售处或官网www.aham.com.my索取。在投资前, 投资者应该详阅和了解基金的说明书及相关产品要点介绍的内容。投资本基金将需支付费用和收费。投资者受促在投资前仔细考虑及对比收费和其中风险。投资者应自行评估投资风险, 并在必要时寻求专业咨询。单位的价格和派息额 (若有) 可能会下跌或上涨, 同时基金以往表现并不能充当其未来表现的指标。马来西亚证券监督委员会不曾审核此营销/促销资料, 故不对本营销/促销资料的内容负责, 并明确声明不承担任何由此营销/促销资料引起的所有事故。若中英文版本出现歧义或内容不一致之处, 一概以英文版为准。